

Број:  
Датум:

МХ "ЕЛЕКТРОПРИВРЕДА РС" МП а.д. Требиње  
ЗЕДП "ЕЛЕКТРО-БИЈЕЉИНА" а.д. БИЈЕЉИНА

# ПЛАН ПОСЛОВАЊА

КОНСОЛИДОВАНО

ЗЕДП „ЕЛЕКТРО-БИЈЕЉИНА“ А.Д. БИЈЕЉИНА И „ОБНОВЉИВИ  
ИЗВОРИ ЕНЕРГИЈЕ“ Д.О.О. ЗВОРНИК

за период 2024-2026. године  
ПРИЈЕДЛОГ

ПРЕДСЈЕДНИК СА



Директор

Марко Михајловић, спец.струк. инж.

електротехнике и рачунарства

Бијељина  
Фебруар, 2024.

## Садржај

|  |    |
|--|----|
| УВОДНА РАЗМАТРАЊА.....   | 3  |
| ОСНОВНИ ПЛАНСКИ ПОДАЦИ за 2024-2026. година .....                          | 12 |
| ЕЛЕКТРОЕНЕРГЕТСКИ БИЛАНС ЗЕДП "ЕЛЕКТРО-БИЈЕЉИНА" а.д. за 2024-2026. год. . | 14 |
| 1. Принципи израде електроенергетског биланса.....                         | 14 |
| 2. Нето испорука електричне енергије на дистрибутивном нивоу .....         | 14 |
| 3. Дистрибутивни губици електричне енергије.....                           | 18 |
| 4. План укупне испоруке електричне енергије на дистрибутивном нивоу.....   | 18 |
| 5. Производња енергије у МХЕ .....   | 18 |
| ПЛАНСКИ БИЛАНС УСПЈЕХА ПРЕДУЗЕЋА за период 2024-2026. годину .....         | 21 |
| 1. Планирани резултат .....  | 21 |
| 2. Структура укупних прихода за 2024. годину.....                          | 23 |
| 3. Структура укупних прихода за 2025. годину.....                          | 26 |
| 4. Структура укупних прихода за 2026. годину.....                          | 29 |
| 5. Структура укупних расхода за 2024. годину-консолидовано.....            | 32 |
| 6. Структура укупних расхода за 2025. годину-консолидовано.....            | 35 |
| 7. Структура укупних расхода за 2026. годину-консолидовано.....            | 38 |
| ПЛАН РАДНЕ СИЛАЕ за период 2024-2026. године.....                          | 41 |
| ПЛАН ИНВЕСТИЦИЈА .....   | 42 |
| Прилог   |    |

## УВОДНА РАЗМАТРАЊА

---

Активности на изради Плана пословања за 2024-2026. годину отпочеле су у октобру 2023. године, када је МХ "Електропривреда Републике Српске" МП а.д. Требиње доставио Смјернице за израду годишњег плана пословања за 2024. годину и трогодишњег плана пословања за период 2024-2026. година.

Од 01.01.2021. године на снагу је ступио нови Закон о електричној енергији, усклађен са Трећим енергетским пакетом. У складу са одлуком Владе РС донесеном у фебруару мјесецу 2021. године, дјелатност снабдијевања је издвојен и правно потпуно раздвојена од дјелатности дистрибуције електричне енергије.

Технички дио Смјерница садржи:

- Планирани обим мрежарине за електричну енергију испоручену,
- Планирана мрежарина за преузету електричну енергију са преносне мреже,
- Планирани обим производње електричне енергије мини електрана,
- Преузимање из других система по уговорима,
- Планиране дистрибутивне губитке.

Економски дио Смјерница сачињен је на основу тарифних ставова утврђених од стране Регулаторне комисије за енергетику Републике Српске (РЕРС), тарифе Државне електроенергетске регулаторне комисије (ДЕРК) и НОС – Независни оператор система у БиХ, тржишних цијена енергената и достигнутог нивоа цијене рада. Смјернице прати Термин план, којим су прецизиране активности на изради планова, утврђени носиоци активности и рокови за провођење предвиђених активности на изради планског документа.

Инвестициони дио смјерница садржи основе за планирање реалних инвестиција и њихових појединачних извора.

Дирекција за комерцијалне послове МХ ЕРС-а је у сврху израде Плана пословања за 2024-2026. година обрачунала износе прихода од произведене енергије, приходе од мрежарине, износе прихода електродистрибутивним предузећима за пренесену енергију на дистрибутивном нивоу, износе расхода за набавку електричне енергије за покривање дистрибутивних губитака, као и припадајуће расходе општих и заједничких послова за МХ ЕРС које сnose сва зависна предузећа.

Остале ставке прихода и расхода планиране су на основу норматива предузећа, трендова и очекиваних промјена.

План пословања за 2024-2026. година садржи све елементе прописане Законом о јавним предузећима и проводи се по законски прописаној процедури. Израда финансијског дијела Плана пословања у складу је са Међународним рачуноводственим стандардима и правилима и процедурама рачуноводственог и финансијског пословања и извјештавања.

Након разматрања консолидованог Плана пословања од стране Управе Мјешовитог Холдинга "Електропривреда РС" слиједи разматрање планова од стране Колегија директора, Одбора за ревизију и Надзорног одбора МХ. Влада РС у функцији Скупштине акционара усваја План пословања и такав доставља Зависним предузећима. Сва Зависна

предузећа, у складу са Термин планом, треба да ускладе своје планове са консолидованим Планом пословања МХ ЕРС и исте доставе својим органима на усвајање.

За период за који је усвојен, План пословања представља основ пословних активности предузећа. Изражен у финансијским величинама појединачних ставки прихода и расхода, омогућава редовно праћење и контролу учинака на свим релевантним нивоима у односу на задате величине и оцјену успјешности рада менаџмента.

Саставни дијелови Плана пословања за 2024-2026. годину су:

- Мјере за остварење планираних резултата,
- Електроенергетски биланс за 2024-2026. годину,
- Економско-финансијске пројекције Плана пословања за 2024-2026. годину,
- План инвестиција за 2024-2026. годину.

### **Обновљиви извори енергије д.о.о. Зворник**

Поступајући сходно обавези дефинисаној у члану 140. Закона о електричној енергији (Службени гласник Републике Српске, број: 68/20), ЗЕДП „Електро-Бијељина“ а.д. Бијељина (надаље: ОДС) је почетком 2021. године започела са активностима на оснивању предузећа (кћерке фирме), која ће се бавити производњом електричне енергије у двије мале хидроелектране у власништву овог ОДС-а (МХЕ Тишча и МХЕ Власеница). С тим у вези, ОДС је сходно Статуту, од Владе Републике Српске у функцији Супштине Матичног предузећа затражио, и добио неопходне сагласности за оснивање новог предузећа, и то Одлуку број: 04/1-012-2-1276/21 од 21.04.2021. године, те Одлуку о измјени Одлуке о давању сагласности, број: 04/1-012-2-3033/21 од 14.10.2021. године, након чега је скупштина акционара ОДС-а донијела одлуку о оснивању новог предузећа „Обновљиви извори електричне енергије“ д.о.о. Зворник, док је званична регистрација односно упис у регистар привредних субјеката овог предузећа извршен рјешењем Окружног привредног суда у Бијељини број: 059-0-Reg-22-000 009 од 04.02.2022. године. И поред чињенице да је 31.12.2021.године, такође сходно Закону о електричној енергији, ОДС изгубио дозволу за производњу електричне енергије у својим производним погонима, производња је ипак настављена све до 08.03.2022. године, када је, по налогу Регулаторне комисије за енергетику Републике Српске, извршена обустава производње те искључивање производних постројења ове двије мале хидроелектране са дистрибутивне мреже.

У циљу испуњења услова за добијање дозволе за производњу, ОДС је са новоформираним предузећем „ОИЕ“ д.о.о. Зворник закључио више уговора, којима су дефинисани међусобна права и обавезе по основу кориштења погона малих хидроелектрана, као и пословних просторија непоходних за рад и пословање овог предузећа. Ови уговори су такође били прилог захтјеву за пренос Уговора о концесији за двије МХЕ који је од стране ОДС поднијет Министарству енергетике и рударства као концеденту, са захтјевом да се ови уговори пренесу на ново предузећа. Након обављене анализе пристиглог захтјева, те приложене документације, ово Министарство је сходно позитивном мишљењу Комисије за концесије Републике Српске, ОДС-у доставило Уговор о уступању Уговора о концесији за изградњу и коришћење МХЕ „Тишча“ на ријеци Тишчи, број: 05.05/012-876-10/22 од 01.08.2022.године, као и Уговор о уступању Уговора о концесији за изградњу и коришћење МХЕ „Власеница“ на ријеци Студени Јадар, број: 05.05/012-876-11/22 од 01.08.2022.године, којима су дате сагласности ОДС-у на уступање уговори о концесији које је са истим Министарством имао закључен ОДС као концесионар.

Након што је извршено уступање уговора о концесији у корист новог предузећа, овлаштено лице овог привредног друштва је поднијело захтјев Регулаторној комисији за енергетику Републике Српске (РЕРС), за издавање дозволе за производњу електричне енергије. Поступајући сходно овом захтјеву, РЕРС је својим поднеском затражио допуну документације, при томе дајући смјернице за отклањање недостатака које је првобитни захтјев садржавао. Након што су ове неправилности отклоњене, РЕРС је дана 17.11.2022. године, под бројем: 01-399-7/22/Р-56-414, донио Рјешење о издавању дозволе за обављање дјелатности производње електричне енергије, којим су испуњени и формално правни услови за почетак производње електричне енергије у двије МХЕ.

**Планиране величине прихода и расхода су представљене консолидовано за ЗЕДП „Електро-Бијељина“ а.д. Бијељина и „Обновљиви извори енергије“ д.о.о. Зворник, као и појединачно у прилозима.**

МЈЕРЕ  
ЗЕДП "ЕЛЕКТРО-БИЈЕЉИНА" а.д.  
ЗА ОСТВАРЕЊЕ  
ПЛАНА ПОСЛОВАЊА  
за период 2024-2026. године

У циљу остварења Плана пословања за 2024-2026. годину, Управа Мјешовитог Холдинга предлаже Мјере, које су, прије свега, засноване на сталној анализи властите ситуације, односно властитих могућности у оквиру којих се мјере могу провести.

При дефинисању мјера основни принцип је да исте буду: конкретне, са јасно постављеним циљем, са брзим дејством и проводиве. Приоритет у овом периоду је стварање услова за отварање тржишта електричне енергије и примјена Директива ЕУ у складу са Уговором о оснивању енергетске заједнице југоисточне Европе.

Мјере обухватају све сегменте пословања, с тим да се треба водити рачуна да се суштински не наруши тржишни концепт привређивања као основе економског система.

## **ПРЕДУСЛОВИ И МЈЕРЕ ЗА ОСТВАРЕЊЕ ЕЛЕКТРОЕНЕРГЕТСКОГ БИЛАНСА**

- Инвестиционим активностима и одржавањем електроенергетских објеката и опреме, потребно је осигурати погонску спремност елемената дистрибутивне мреже, а тиме и поуздану испоруку електричне енергије крајњим купцима.
- Посебан акценат ставити на санацију дистрибутивне мреже и постројења, те улагања првенствено усмјерити на повећање поузданости испоруке, смањење техничких губитака и побољшање напонских прилика. Активности на смањењу техничких губитака потребно је интензивирати, планирати и систематизовати по приоритетима.
- Наставити са досљедном имплементацијом Јединственог оперативног плана за смањење губитака електричне енергије у циљу смањења губитака на дистрибутивној мрежи на технички прихватљив ниво. У том смислу потребно је посебну пажњу посветити квалитетном провођењу читања мјерних уређаја, интензивирању контрола мјерних мјеста крајњих купаца у свим категоријама потрошње, сагледавању стања и измјештању мјерних мјеста лоцираних унутар индивидуалних стамбених објеката, баждарењу и замјени мјерних уређаја, те провођењу инвестиционих активности које као ефекат имају смањење техничких губитака електричне енергије.

## **М Ј Е Р Е ЗА ОСТВАРЕЊЕ ПЛАНИРАНИХ РЕЗУЛТАТА**

- За потребе отварања тржишта електричне енергије и усклађивања пословања са обавезама преузетим међународним споразумима извршене су организационе промјене у МХ „ЕРС”, имајући у виду трећи пакет прописа ЕУ из области енергетике и нова законска рјешења. У том смислу, Босна и Херцеговина је потписујући Споразум о стабилизацији и придруживању са Европском заједницом, у члану 70. признала важност усклађивања постојећег законодавства Босне и Херцеговине са законодавством Заједнице, као и његовог ефикасног провођења. Самим тим, Босна и Херцеговина се обавезала постепено усклађивати своје постојеће законе и будуће законодавство с правном тековином (aquis) Заједнице. Та сарадња је заснована на Уговору о оснивању енергетске заједнице („Службени гласник БиХ – Међународни уговори”, број 9/06), те је неопходно да се развија с циљем постепеног интегрисања Босне и Херцеговине у европска енергетска тржишта.

**Носилац активности: Управа Предузећа**  
**Рок: 2024. година**

- У планском периоду је потребно интензивирати инвестиционе активности у дистрибутивним предузећима, како на изградњи нове и реконструкцији постојеће електродистрибутивне мреже и трафостаница са циљем подизања нивоа поузданости и погонске спремности, тако и на уређењу мјерних мјеста и успостављању АММ система, те набавци механизације и опреме неопходне за извршавање редовних активности. Посебну пажњу посветити активностима које доприносе побољшању квалитета снабдијевања електричном енергијом, те смањењу губитака електричне енергије. С тим у вези потребно је покренути активности на изналажењу извора финансирања, те истраживању могућности аплицирања за неповратна средства из предприсупних фондова, а све на бази сагледаног стања дистрибутивне мреже, исказаних потреба за средствима намијењеним покретању потребног инвестиционог циклуса те континуираних припрема пројеката за потребе подношења конкретних захтјева за обезбјеђење финансијске подршке њиховој реализацији.

**Носилац активности: Управа Предузећа**

**Рок: континуирано**

- У циљу улагања у инфраструктурне објекте иницирати активности на обезбјеђењу финансијских средстава у виду помоћи од стране Владе Републике Српске.

**Носилац активности: Управа Предузећа**

**Рок: континуирано**

- Посебну пажњу потребно је посветити квалитетном провођењу читања мјерних уређаја, интензивирању контрола мјерних мјеста крајњих купаца у свим категоријама потрошње, баждарењу и замјени мјерних уређаја, а све како би биле осигуране претпоставке за поуздан енергетски обрачун и испоруку обрачунских података снабдијевачима на малопродајном тржишту електричне енергије, што је законска обавеза дистрибутера.

**Носилац активности: Управа Предузећа**

**Рок: континуирано**

- Провођење одређених планираних активности у оквиру система Електропривреде Републике Српске у циљу ефикаснијег рада и унапређења пословања, уз осавремењавање производних и дистрибутивних капацитета;

**Носилац активности: Управа Предузећа**

**Рок: континуирано**

- Сагледати потребе и анализити могућности будућег кредитног задужења.

**Носилац активности: Управа Предузећа**

**Рок: континуирано**

- Обезбједити провођење свих расположивих мјера с циљем остварења потпуне наплате потраживања по испостављеним рачунима за утрошену електричну енергију (100%), те праћење реализације закључених уговора о репрограму дуга крајњих купаца из ранијег периода с циљем остварења потпуне наплате потраживања која су њима обухваћена.

Извршити анализу ненаплаћених потраживања по рачунима за утрошену електричну енергију са аспекта њихове наплативости, те донијети пакет мјера у складу са којима ће

ненаплатива потраживања бити искњижена, а наплатива адекватно обезбијеђена и наплаћена. Ово је неопходан предуслов за потпуно сагледавање међусобних обавеза из претходног периода и основ за потребно утврђивање заосталих обавеза електродистрибутивних предузећа према МХ „ЕРС“ Матичном предузећу и потпуно дефинисање начина и динамике њиховог измиривања након издвајања снабдијевања, престанка важења уговора о међусобним економским односима у складу са којим је успостављен механизам аутоматског пражњења рачуна.

**Носилац активности: Управа Предузећа**

**Рок: континуирано**

- Рационално располагати имовином, утврдити неконкурентне залихе, као и старосну структуру залиха. Прецизно пратити документацију која тачно утврђује уградњу на интервентним позицијама и поврат замијењених дијелова. Увести информациони систем у складиште, због добијања тачне, свеобухватне и благовремене информације о стању робе у складишту. Извршити продају застарјелих залиха робе и сталних средстава која нису у функцији и гдје економски није оправдано улагати у исте;

**Носилац активности: Управа предузећа**

**Рок: континуирано**

- Завршити започете активности набавке и имплементације јединственог софтвера и увођења модула људских ресурса и обрачуна плата у свим предузећима МХ “ЕРС”.

**Носилац активности: Управа Предузећа**

**Рок: континуирано**

- Прековремене и интервентне сате свести на неопходне за одржавање редовне производње и обављања дјелатности. Елиминисати прековремени рад у администрацији.

**Носилац активности: Управа Предузећа**

**Рок: континуирано**

- Број радника у планском периоду задржати на нивоу утврђеног броја у Ребалансу плана пословања за 2023. годину.

**Носилац активности: Управа Предузећа**

**Рок: континуирано**

- У складу са закључцима донесеним на Колегију директора 20.10.2023. године неће се вршити пријем нових радника до 30.06.2024. године, осим у изузетним случајевима и то на начин дефинисан у следећој Мјери.

**Носилац активности: Управа Предузећа**

**Рок: континуирано**

- Приликом запошљавања нових радника поштовати Закључак Владе РС број: 04/1-012-2-3482/20 од 10.12.2020. године (пријем нових радника вршиће се на начин да јавна предузећа образложени захтјев доставе ресорном министарству, које ће сагледати оправданост предложеног запошљавања и о истом сачинити писано мишљење, те захтјев, заједно са мишљењем, доставити Влади РС на разматрање и доношење коначне

одлуке). Запошљавање радника на одређено вријеме, које значајно оптерећује трошкове пословања, свести на неопходан минимум.

**Носилац активности: Управа Предузећа**

**Рок: континуирано**

- У планском периоду смањити трошкове репрезентације, трошкове службених путовања, ангажовања запослених на одређено вријеме и по уговору о дјелу, трошкове канцеларијског материјала, семинара и курсева, коришћење службених телефона, те остале трошкове који нису директно везани за дјелатност.

**Носилац активности: Управа Предузећа**

**Рок: континуирано**

- Ангажовање трећих лица вршити само за оне повремене и привремене послове, као и послове који се сврставају у ауторска дјела и сличне послове за које немамо властите ресурсе и знања или за које закон налаже.

**Носилац активности: Управа Предузећа**

**Рок: континуирано**

- Извршити анализу плаћања накнада члановима свих радних тијела и комисија те извршити прилагођавање висине накнада економској ситуацији.

**Носилац активности: Управа Предузећа**

**Рок: континуирано**

- Набавке вршити у складу са Законом о јавним набавкама („Службени Гласник БиХ“, број: 39/14 и 59/22), подзаконским и интерним актима предузећа;

- Подносиоци захтјева за набавку дужни су да воде рачуна да подносе захтјеве за набавку благовремено, водећи рачуна о стању залиха и предложеном поступку набавке и прописаним роковима за његову реализацију, како би се обезбиједило континуирано снабдјевање робама, услугама и радовима, уз најниже трошкове;

- Подносиоци захтјева за набавку дужни су да одреде техничке стандарде које требају испуњавати средства – робе / услуге / радови, дефинисати количине и дати основне и минималне техничке карактеристике средстава – роба / услуга / радова, у складу са усвојеним стандардима - политиком МХ „ЕРС“;

- Подносиоци захтјева за набавку дужни су да размотре могућности заједничке јавне набавке, како би се обезбиједило смањење цијена, односно укупно смањење трошкова и обезбиједило ефикасније и економичније провођење поступака набавки на нивоу МХ „ЕРС“ Матичног предузећа и МХ „ЕРС“;

- Прије покретања поступка набавке Подносиоци захтјева за набавку дужни су да проведу провјеру тржишта у сврху провјере процијењене вриједности набавке;

- За цијене свих берзанских роба обавезно у тендерске документе дефинисати правила о промјенљивости цијена;

Подносиоци захтјева за набавку или лице које одреде подносиоци захтјева за набавку дужни су да прате реализацију закључених уговора, посебно са аспекта квантитета и квалитета испоруке уговорених роба, извршења услуга или радова, благовремености испоруке/извршења предмета уговора, примјене уговорених цијена, те добављачу доставити писане опомене и предложити примјену уговорних казни, активирање датих гаранција и примјену других инструмената ради заштите интереса МХ „ЕРС“.

**Носилац активности: Управа Предузећа**

**Рок: континуирано**

- Приступити имплементацији система финансијског управљања и контроле у складу са одребама Закона о систему интерних финансијских контрола у јавном сектору РС (Сл. гласник број 91/16), који обухвата све врсте процеса, политика и процедура које се користе у организацији код финансијског планирања, извршавања, контроле и извјештавања у области стратешких, програмских и оперативних активности организације. Финансијско управљање и контрола, односе се и на све нефинансијске процесе и активности у пословању организација. Сви запослени су одговорни за спровођење система финансијског управљања и контрола у складу са успостављеним циљевима организације и пословним процесима. Овим системом се, управљајући ризицима, обезбјеђује разумна увјереност да ће се у остваривању циљева субјекта, средства користити законито, економично, ефикасно и ефективно.

**Носилац активности: Управа Предузећа**

**Рок: континуирано**

- Донијети акт о управљању ризицима којим се поставља оквир за увођење праксе управљања ризицима и којим се дефинише начин на који се имплементира систематичан приступ управљању ризицима. У складу са овим, битно је да Управе свих ЗП, дефинишу стратешке ризике, који могу неповољно утицати на остварење приоритетних циљева предузећа.

**Носилац активности: Управа Предузећа,**

**Рок: континуирано**

## ОСНОВНИ ПЛАНСКИ ПОДАЦИ за 2024-2026. година

Табела 1 Основни плански подаци за период 2024-2026. година-консолидовано

| Ред. бр. | Подаци  | План 2024         | План 2025         | План 2026         | Ребаланс 2023     | Остварење 2022    |
|----------|---|-------------------|-------------------|-------------------|-------------------|-------------------|
|          | 1   | 2                 | 3                 | 4                 | 5                 | 6                 |
| 1        | <b>Преузета ел. енергија са преносне мреже (GWh)*</b>   | <b>700.96</b>     | <b>703.78</b>     | <b>706.62</b>     | <b>721.2</b>      | <b>703.75</b>     |
| 2        | Преузета ел. енергија из других електродистрибуција ван РС (Србија) (GWh)                                     | 20.79             | 20.79             | 20.79             | 22.7              | 22.47             |
| 3        | Преузета ел. енергија од производње на дистрибутивном нивоу (GWh)   | 48.46             | 48.46             | 48.46             | 48.12             | 23.69             |
| 4        | Бруто потрошња електричне енергије (GWh) (1+2+3)  | 770.21            | 773.03            | 775.87            | 792.1             | 749.92            |
| 5        | <b>Електрична енергија испоручена снабдјевачима у РС (GWh)**</b>  | <b>702.65</b>     | <b>705.23</b>     | <b>707.82</b>     | <b>705.49</b>     | <b>690.08</b>     |
| 6        | Дистрибутивни губици (GWh)*** (4-5)   | 67.56             | 67.8              | 68.05             | 86.62             | 59.85             |
| 7        | Процент остварених губитака   | 8.59%             | 8.59%             | 8.59%             | 10.72%            | 7.83%             |
| 8        | Приход од мрежарине за електричну енергију и снагу испоручену свим снабдјевачима (КМ)                         | 56,185,606        | 56,376,086        | 56,583,131        | 56,396,871        | 44,966,627        |
| 9        | Приход од пренесене енергије на дистрибутивном нивоу (Србија и Челић) (КМ)                                    | 160,380           | 160,380           | 160,380           | 160,006           | 133,467           |
| 10       | Трошак мрежарине за преузету енергију из других система (КМ)  | 16,800            | 16,800            | 16,800            | 21,000            | 16,970            |
| 11       | Трошак преноса за енергију и снагу, трошак НОС-а и тарифа за системску и помоћне услуге (КМ)                  | 10,497,374        | 10,491,403        | 10,532,787        | 10,752,863        | 10,565,132        |
| 12       | Трошак дистрибутивних губитака (КМ)   | 7,364,040         | 7,390,200         | 7,417,450         | 9,441,224         | 3,483,657         |
| 13       | <b>УКУПАН ПРИХОД (14+15+16+17+18)</b>   | <b>68,828,401</b> | <b>68,899,489</b> | <b>67,679,534</b> | <b>67,318,037</b> | <b>60,246,875</b> |
| 14       | Пословни приход   | 65,588,001        | 65,659,089        | 64,439,134        | 64,077,578        | 50,387,019        |
| 15       | Остали приходи и добици   | 2,790,000         | 2,790,000         | 2,790,000         | 2,790,000         | 9,609,757         |
| 16       | Финансијски приход  | 450,400           | 450,400           | 450,400           | 450,459           | 250,099           |
| 17       | Приходи од усклађивања вриједности имовине  | 0                 | 0                 | 0                 | 0                 | 0                 |
| 18       | Приходи по основу промјене рач. политика  | 0                 | 0                 | 0                 | 0                 | 0                 |
| 19       | <b>УКУПАН РАСХОД (20+21+22+23+24)</b>   | <b>68,430,862</b> | <b>68,421,950</b> | <b>67,039,584</b> | <b>66,865,083</b> | <b>58,595,317</b> |
| 20       | Пословни расход   | 66,084,462        | 66,146,550        | 66,191,184        | 66,273,351        | 55,129,097        |
| 21       | Остали расходи и губици   | 400,000           | 400,000           | 400,000           | 308,934           | 756,613           |
| 22       | Финансијски расход  | 315,400           | 315,400           | 315,400           | 282,798           | 469,158           |
| 23       | Расходи од усклађивања вриједности имовине  | 1,631,000         | 1,560,000         | 133,000           | 0                 | 2,240,449         |
| 24       | Расходи по основу промјене рач. политика  | 0                 | 0                 | 0                 | 0                 | 0                 |
| 25       | <b>БРУТО ДОБИТ/ГУБИТАК ПЕРИОДА</b>  | <b>397,539</b>    | <b>477,539</b>    | <b>639,950</b>    | <b>452,954</b>    | <b>1,651,558</b>  |
|          | *- енергија за коју дистрибутер плаћа пренесени трошак преносне мреже-трошак                                  |                   |                   |                   |                   |                   |
|          | **-енергија за коју дистрибутер наплаћује мрежарину од снабдјевача -приход                                    |                   |                   |                   |                   |                   |
|          | ***-енергија за коју дистрибутер плаћа трошак дистрибутивних губитака ЕРСУ (или неком од снабдјевача) -трошак |                   |                   |                   |                   |                   |



**ЕЛЕКТРОЕНЕРГЕТСКИ БИЛАНС  
за 2024-2026. годину**

## ЕЛЕКТРОЕНЕРГЕТСКИ БИЛАНС ЗЕДП "ЕЛЕКТРО-БИЈЕЉИНА" а.д. за 2024-2026. год.

### 1. Принципи израде електроенергетског биланса

Испорука електричне енергије на дистрибутивном нивоу, по категоријама потрошње дефинисаним Тарифним системом, планирана је на основу остварене испоруке електричне енергије у првих шест мјесеци 2023. године и задњих шест мјесеци 2022. године, увећане за просјечну стопу пораста испоруке електричне енергије по категоријама за последње три године.

План испоруке електричне енергије из категорије остала потрошња на средњем напону који је израђен статистичком анализом, коригован је на бази појединачне анализе потреба купаца за електричном енергијом.

Плански губици електричне енергије на дистрибутивној мрежи утврђени су у складу са нивоом губитака који је одобрен од стране Регулаторне комисије у претходном тарифном поступку. Потрошња крајњих купаца на напонском нивоу 110 kV није узета у обзир приликом рачунања дистрибутивних губитака.

### 2. Нето испорука електричне енергије на дистрибутивном нивоу

У табели испод приказана је планирана годишња испорука електричне енергије на дистрибутивном нивоу, исказана по категоријама потрошње дефинисаним Тарифним системом. У испоручену електричну енергију на дистрибутивном нивоу укључена је и електрична енергија испоручена крајњим купцима који су промијенили снабдјевача на слободном тржишту.

Табела 2 – Нето испорука електричне енергије на дистрибутивном нивоу

| <i>GWh</i>       | <i>План<br/>2024.</i> | <i>План<br/>2025.</i> | <i>План<br/>2026.</i> | <i>Ребаланс<br/>2023.</i> | <i>Индекс</i> |            |
|------------------|-----------------------|-----------------------|-----------------------|---------------------------|---------------|------------|
|                  |                       |                       |                       |                           | <i>3:2</i>    | <i>4:3</i> |
| <i>1</i>         | <i>2</i>              | <i>3</i>              | <i>4</i>              | <i>5</i>                  | <i>6</i>      | <i>7</i>   |
| Електро-Бијељина | 702,65                | 705,23                | 707,82                | 705,49                    | 100,37        | 100,37     |

Табела 3 - Електроенергетски биланс ЗЕДП "Електро-Бијељина" а.д. Бијељина за 2024. годину

| [GWh]                              | Јануар       | Фебруар      | Март         | Април        | Мај          | Јун          | Јул          | Август       | Септембар    | Октобар      | Новембар     | Децембар     | УКУПНО        |
|------------------------------------|--------------|--------------|--------------|--------------|--------------|--------------|--------------|--------------|--------------|--------------|--------------|--------------|---------------|
| Преузимање са преносне мреже       | 66.80        | 60.16        | 61.51        | 56.47        | 49.99        | 48.40        | 57.39        | 56.71        | 52.18        | 58.59        | 62.08        | 70.89        | 701.16        |
| Производња на дистрибутивном нивоу | 3.87         | 4.65         | 5.91         | 6.02         | 5.53         | 4.03         | 3.18         | 2.40         | 2.28         | 2.94         | 3.55         | 4.12         | 48.46         |
| Преузимање из других система       | 3.21         | 2.91         | 3.11         | 3.01         | 2.91         | 2.91         | 3.21         | 3.11         | 2.91         | 3.21         | 3.21         | 3.31         | 36.99         |
| Испорука у преносну мрежу          | -0.01        | -0.01        | -0.01        | -0.02        | -0.02        | -0.02        | -0.02        | -0.02        | -0.02        | -0.02        | -0.01        | -0.01        | -0.20         |
| Испорука другим системима          | -1.45        | -1.21        | -1.36        | -1.48        | -1.30        | -1.35        | -1.49        | -1.41        | -1.17        | -1.35        | -1.34        | -1.29        | -16.20        |
| <b>Бруто потрошња</b>              | <b>72.41</b> | <b>66.49</b> | <b>69.15</b> | <b>64.00</b> | <b>57.11</b> | <b>53.96</b> | <b>62.27</b> | <b>60.77</b> | <b>56.18</b> | <b>63.36</b> | <b>67.48</b> | <b>77.02</b> | <b>770.21</b> |
| Губици                             | [GWh]        | 6.69         | 6.08         | 6.15         | 5.53         | 4.81         | 4.33         | 5.23         | 5.00         | 4.51         | 5.59         | 7.40         | 67.56         |
|                                    | [%]          | 9.06%        | 8.97%        | 8.72%        | 8.44%        | 8.23%        | 7.82%        | 8.20%        | 8.04%        | 7.85%        | 8.63%        | 9.09%        | 9.45%         |
| <b>Нето потрошња</b>               | <b>65.72</b> | <b>60.42</b> | <b>63.00</b> | <b>58.47</b> | <b>52.31</b> | <b>49.64</b> | <b>57.04</b> | <b>55.77</b> | <b>51.67</b> | <b>57.78</b> | <b>61.22</b> | <b>69.61</b> | <b>702.65</b> |
| <b>Високи напон (1+2)</b>          | <b>15.41</b> | <b>16.57</b> | <b>17.34</b> | <b>15.52</b> | <b>15.12</b> | <b>15.85</b> | <b>16.96</b> | <b>16.78</b> | <b>16.18</b> | <b>17.86</b> | <b>17.74</b> | <b>18.37</b> | <b>199.70</b> |
| 1. 35 kV                           | 2.81         | 3.23         | 3.27         | 3.24         | 3.02         | 3.11         | 3.11         | 3.11         | 3.11         | 3.11         | 3.11         | 3.11         | 37.36         |
| 2. 10 kV                           | 12.60        | 13.34        | 14.07        | 12.28        | 12.10        | 12.73        | 13.85        | 13.66        | 13.07        | 14.74        | 14.63        | 15.26        | 162.34        |
| <b>Ниски напон (3+4+5+6)</b>       | <b>50.31</b> | <b>43.85</b> | <b>45.66</b> | <b>42.95</b> | <b>37.18</b> | <b>33.79</b> | <b>40.08</b> | <b>39.00</b> | <b>35.49</b> | <b>39.92</b> | <b>43.48</b> | <b>51.24</b> | <b>502.95</b> |
| 3. Домаћинства                     | 38.52        | 33.18        | 34.96        | 33.77        | 29.74        | 26.94        | 30.45        | 29.46        | 27.16        | 30.49        | 32.96        | 39.22        | 386.85        |
| 4. 0,4 kV - остала потрошња        | 10.44        | 9.60         | 9.72         | 8.35         | 6.72         | 6.16         | 8.91         | 8.73         | 7.42         | 8.30         | 9.28         | 10.69        | 104.30        |
| 5. Јавна расвјета                  | 1.36         | 1.07         | 0.98         | 0.83         | 0.72         | 0.69         | 0.72         | 0.81         | 0.91         | 1.14         | 1.25         | 1.33         | 11.81         |
| [kW]                               | Јануар       | Фебруар      | Март         | Април        | Мај          | Јун          | Јул          | Август       | Септембар    | Октобар      | Новембар     | Децембар     | УКУПНО        |
| Са преносне мреже                  | 145,000      | 140,000      | 130,000      | 128,000      | 118,000      | 120,000      | 123,000      | 125,000      | 118,000      | 120,000      | 140,000      | 146,000      | 1,553,000     |
| <b>Биланс снага крајњих купаца</b> |              |              |              |              |              |              |              |              |              |              |              |              |               |
| 1. 35 kV                           | 8,200        | 8,200        | 8,200        | 8,200        | 8,200        | 8,200        | 8,200        | 8,200        | 8,200        | 8,200        | 8,200        | 8,200        | 98,400        |
| 2. 10 kV                           | 48,000       | 48,000       | 49,000       | 46,000       | 48,000       | 46,000       | 48,000       | 48,000       | 47,000       | 49,000       | 49,000       | 49,000       | 575,000       |
| <b>3. Домаћинства</b>              |              |              |              |              |              |              |              |              |              |              |              |              |               |
| а) 1ТГ (број корисника x 3,3 kW)   | 325,875      | 326,040      | 326,205      | 326,370      | 326,535      | 326,700      | 326,865      | 327,030      | 327,195      | 327,360      | 327,525      | 327,690      | 3,921,390     |
| б) 2ТГ (број корисника x 3,3 kW)   | 32,835       | 32,901       | 32,967       | 33,033       | 33,099       | 33,165       | 33,231       | 33,297       | 33,363       | 33,429       | 33,495       | 33,561       | 398,376       |
| <b>4. 0,4 kV - остала потрошња</b> |              |              |              |              |              |              |              |              |              |              |              |              |               |
| а) 1ТГ                             | 12,500       | 12,500       | 12,500       | 12,000       | 12,000       | 10,500       | 11,500       | 11,500       | 12,000       | 12,000       | 12,500       | 12,500       | 144,000       |
| б) 2ТГ (број корисника x 5 kW)     | 32,350       | 32,450       | 32,550       | 32,650       | 32,750       | 32,850       | 32,950       | 33,050       | 33,150       | 33,250       | 33,350       | 33,450       | 394,800       |
| в) 3ТГ (број корисника x 5 kW)     | 2,665        | 2,680        | 2,695        | 2,710        | 2,725        | 2,740        | 2,755        | 2,770        | 2,785        | 2,800        | 2,815        | 2,830        | 32,970        |
| г) 6ТГ (број корисника x 5 kW)     | 2,250        | 2,250        | 2,250        | 2,250        | 2,250        | 2,250        | 2,250        | 2,250        | 2,250        | 2,250        | 2,250        | 2,250        | 27,000        |
| д) 7ТГ (број корисника x 5 kW)     | 150          | 150          | 150          | 150          | 150          | 150          | 150          | 150          | 150          | 150          | 150          | 150          | 1,800         |

Табела 4 - Електроенергетски биланс ЗЕДП "Електро-Бијељина" а.д. Бијељина за 2025. годину

| [GWh]                              | Јануар       | Фебруар      | Март         | Април        | Мај          | Јун          | Јул          | Август       | Септембар    | Октобар      | Новембар     | Децембар     | УКУПНО        |
|------------------------------------|--------------|--------------|--------------|--------------|--------------|--------------|--------------|--------------|--------------|--------------|--------------|--------------|---------------|
| Преузимање са преносне мреже       | 67.06        | 60.39        | 61.76        | 56.70        | 50.21        | 48.60        | 57.62        | 56.93        | 52.39        | 58.83        | 62.33        | 71.17        | 703.98        |
| Производња на дистрибутивном нивоу | 3.87         | 4.65         | 5.91         | 6.02         | 5.53         | 4.03         | 3.18         | 2.40         | 2.28         | 2.94         | 3.55         | 4.12         | 48.46         |
| Преузимање из других система       | 3.21         | 2.91         | 3.11         | 3.01         | 2.91         | 2.91         | 3.21         | 3.11         | 2.91         | 3.21         | 3.21         | 3.31         | 36.99         |
| Испорука у преносну мрежу          | -0.01        | -0.01        | -0.01        | -0.02        | -0.02        | -0.02        | -0.02        | -0.02        | -0.02        | -0.02        | -0.01        | -0.01        | -0.20         |
| Испорука другим системима          | -1.45        | -1.21        | -1.36        | -1.48        | -1.30        | -1.35        | -1.49        | -1.41        | -1.17        | -1.35        | -1.34        | -1.29        | -16.20        |
| <b>Бруто потрошња</b>              | <b>72.67</b> | <b>66.73</b> | <b>69.40</b> | <b>64.23</b> | <b>57.33</b> | <b>54.16</b> | <b>62.50</b> | <b>61.00</b> | <b>56.38</b> | <b>63.60</b> | <b>67.73</b> | <b>77.30</b> | <b>773.03</b> |
| Губици                             | [GWh]        | 6.72         | 6.10         | 6.17         | 5.55         | 4.83         | 4.34         | 5.25         | 5.02         | 4.52         | 5.61         | 6.28         | 7.43          |
|                                    | [%]          | 9.06%        | 8.97%        | 8.72%        | 8.44%        | 8.23%        | 7.82%        | 8.20%        | 8.04%        | 7.85%        | 8.63%        | 9.09%        | 9.45%         |
| <b>Нето потрошња</b>               | <b>65.96</b> | <b>60.64</b> | <b>63.23</b> | <b>58.68</b> | <b>52.50</b> | <b>49.82</b> | <b>57.25</b> | <b>55.98</b> | <b>51.86</b> | <b>57.99</b> | <b>61.45</b> | <b>69.87</b> | <b>705.23</b> |
| <b>Високи напон (1+2)</b>          | <b>15.47</b> | <b>16.63</b> | <b>17.41</b> | <b>15.58</b> | <b>15.18</b> | <b>15.91</b> | <b>17.03</b> | <b>16.84</b> | <b>16.25</b> | <b>17.93</b> | <b>17.81</b> | <b>18.45</b> | <b>200.51</b> |
| 1. 35 kV                           | 2.81         | 3.23         | 3.27         | 3.24         | 3.02         | 3.11         | 3.11         | 3.11         | 3.11         | 3.11         | 3.11         | 3.11         | 37.36         |
| 2. 10 kV                           | 12.66        | 13.41        | 14.14        | 12.35        | 12.17        | 12.80        | 13.92        | 13.73        | 13.13        | 14.82        | 14.70        | 15.33        | 163.16        |
| <b>Ниски напон (3+4+5+6)</b>       | <b>50.48</b> | <b>44.00</b> | <b>45.82</b> | <b>43.09</b> | <b>37.32</b> | <b>33.91</b> | <b>40.22</b> | <b>39.13</b> | <b>35.62</b> | <b>40.07</b> | <b>43.64</b> | <b>51.42</b> | <b>504.72</b> |
| 3. Домаћинства                     | 38.63        | 33.28        | 35.07        | 33.87        | 29.83        | 27.02        | 30.54        | 29.55        | 27.24        | 30.58        | 33.06        | 39.34        | 388.01        |
| 4. 0,4 kV - остала потрошња        | 10.49        | 9.64         | 9.77         | 8.39         | 6.76         | 6.20         | 8.96         | 8.77         | 7.46         | 8.34         | 9.33         | 10.75        | 104.85        |
| 5. Јавна расвјета                  | 1.36         | 1.08         | 0.98         | 0.83         | 0.73         | 0.70         | 0.72         | 0.82         | 0.92         | 1.14         | 1.26         | 1.33         | 11.86         |
| [kW]                               | Јануар       | Фебруар      | Март         | Април        | Мај          | Јун          | Јул          | Август       | Септембар    | Октобар      | Новембар     | Децембар     | УКУПНО        |
| Са преносне мреже                  | 147,175      | 142,100      | 131,950      | 129,920      | 119,770      | 121,800      | 124,845      | 126,875      | 119,770      | 121,800      | 142,100      | 148,190      | 1,576,295     |
| <b>Биланс снага крајњих купаца</b> |              |              |              |              |              |              |              |              |              |              |              |              |               |
| 1. 35 kV                           | 8,364        | 8,364        | 8,364        | 8,364        | 8,364        | 8,364        | 8,364        | 8,364        | 8,364        | 8,364        | 8,364        | 8,364        | 100,368       |
| 2. 10 kV                           | 48,720       | 48,720       | 49,735       | 46,690       | 48,720       | 46,690       | 48,720       | 48,720       | 47,705       | 49,735       | 49,735       | 49,735       | 583,625       |
| <b>3. Домаћинства</b>              |              |              |              |              |              |              |              |              |              |              |              |              |               |
| а) 1ТГ (број корисника x 3,3 kW)   | 327,855      | 328,020      | 328,185      | 328,350      | 328,515      | 328,680      | 328,845      | 329,010      | 329,175      | 329,340      | 329,505      | 329,670      | 3,945,150     |
| б) 2ТГ (број корисника x 3,3 kW)   | 33,627       | 33,660       | 33,693       | 33,726       | 33,759       | 33,792       | 33,825       | 33,858       | 33,891       | 33,924       | 33,957       | 33,990       | 405,702       |
| <b>4. 0,4 kV - остала потрошња</b> |              |              |              |              |              |              |              |              |              |              |              |              |               |
| а) 1ТГ                             | 12,688       | 12,688       | 12,688       | 12,180       | 12,180       | 10,658       | 11,673       | 11,673       | 12,180       | 12,180       | 12,688       | 12,688       | 146,160       |
| б) 2ТГ (број корисника x 5 kW)     | 33,550       | 33,650       | 33,750       | 33,850       | 33,950       | 34,050       | 34,150       | 34,250       | 34,350       | 34,450       | 34,550       | 34,650       | 409,200       |
| в) 3ТГ (број корисника x 5 kW)     | 2,845        | 2,860        | 2,875        | 2,890        | 2,905        | 2,920        | 2,935        | 2,950        | 2,965        | 2,980        | 2,995        | 3,010        | 35,130        |
| г) 6ТГ (број корисника x 5 kW)     | 2,300        | 2,300        | 2,300        | 2,300        | 2,300        | 2,300        | 2,300        | 2,300        | 2,300        | 2,300        | 2,300        | 2,300        | 27,600        |
| д) 7ТГ (број корисника x 5 kW)     | 175          | 175          | 175          | 175          | 175          | 175          | 175          | 175          | 175          | 175          | 175          | 175          | 2,100         |

Табела 5 - Електроенергетски биланс ЗЕДП "Електро-Бијељина" а.д. Бијељина за 2026. годину

| [GWh]                              | Јануар       | Фебруар      | Март         | Април        | Мај          | Јун          | Јул          | Август       | Септембар    | Октобар      | Новембар     | Децембар     | УКУПНО        |       |
|------------------------------------|--------------|--------------|--------------|--------------|--------------|--------------|--------------|--------------|--------------|--------------|--------------|--------------|---------------|-------|
| Преузимање са преносне мреже       | 67.32        | 60.63        | 62.01        | 56.93        | 50.42        | 48.80        | 57.85        | 57.15        | 52.60        | 59.07        | 62.58        | 71.46        | 706.82        |       |
| Производња на дистрибутивном нивоу | 3.87         | 4.65         | 5.91         | 6.02         | 5.53         | 4.03         | 3.18         | 2.40         | 2.28         | 2.94         | 3.55         | 4.12         | 48.46         |       |
| Преузимање из других система       | 3.21         | 2.91         | 3.11         | 3.01         | 2.91         | 2.91         | 3.21         | 3.11         | 2.91         | 3.21         | 3.21         | 3.31         | 36.99         |       |
| Испорука у преносну мрежу          | -0.01        | -0.01        | -0.01        | -0.02        | -0.02        | -0.02        | -0.02        | -0.02        | -0.02        | -0.02        | -0.01        | -0.01        | -0.20         |       |
| Испорука другим системима          | -1.45        | -1.21        | -1.36        | -1.48        | -1.30        | -1.35        | -1.49        | -1.41        | -1.17        | -1.35        | -1.34        | -1.29        | -16.20        |       |
| <b>Бруто потрошња</b>              | <b>72.93</b> | <b>66.97</b> | <b>69.66</b> | <b>64.45</b> | <b>57.54</b> | <b>54.37</b> | <b>62.73</b> | <b>61.22</b> | <b>56.59</b> | <b>63.84</b> | <b>67.98</b> | <b>77.58</b> | <b>775.87</b> |       |
| Губици                             | [GWh]        | 6.74         | 6.12         | 6.20         | 5.57         | 4.84         | 4.36         | 5.27         | 5.04         | 4.54         | 5.63         | 6.30         | 7.45          | 68.05 |
|                                    | [%]          | 9.06%        | 8.97%        | 8.73%        | 8.44%        | 8.23%        | 7.82%        | 8.20%        | 8.04%        | 7.85%        | 8.63%        | 9.09%        | 9.45%         | 8.59% |
| <b>Нето потрошња</b>               | <b>66.19</b> | <b>60.85</b> | <b>63.46</b> | <b>58.89</b> | <b>52.70</b> | <b>50.01</b> | <b>57.46</b> | <b>56.18</b> | <b>52.05</b> | <b>58.21</b> | <b>61.68</b> | <b>70.13</b> | <b>707.82</b> |       |
| <b>Високи напон (1+2)</b>          | <b>15.54</b> | <b>16.70</b> | <b>17.48</b> | <b>15.65</b> | <b>15.25</b> | <b>15.98</b> | <b>17.10</b> | <b>16.91</b> | <b>16.31</b> | <b>18.00</b> | <b>17.89</b> | <b>18.52</b> | <b>201.33</b> |       |
| 1. 35 kV                           | 2.81         | 3.23         | 3.27         | 3.24         | 3.02         | 3.11         | 3.11         | 3.11         | 3.11         | 3.11         | 3.11         | 3.11         | 37.36         |       |
| 2. 10 kV                           | 12.73        | 13.47        | 14.21        | 12.41        | 12.23        | 12.86        | 13.99        | 13.80        | 13.20        | 14.89        | 14.77        | 15.41        | 163.97        |       |
| <b>Ниски напон (3+4+5+6)</b>       | <b>50.66</b> | <b>44.15</b> | <b>45.98</b> | <b>43.24</b> | <b>37.45</b> | <b>34.04</b> | <b>40.36</b> | <b>39.27</b> | <b>35.74</b> | <b>40.21</b> | <b>43.80</b> | <b>51.60</b> | <b>506.49</b> |       |
| 3. Домаћинства                     | 38.75        | 33.38        | 35.17        | 33.97        | 29.92        | 27.10        | 30.63        | 29.64        | 27.32        | 30.67        | 33.16        | 39.46        | 389.17        |       |
| 4. 0,4 kV - остала потрошња        | 10.54        | 9.69         | 9.81         | 8.43         | 6.80         | 6.24         | 9.00         | 8.81         | 7.50         | 8.39         | 9.38         | 10.81        | 105.40        |       |
| 5. Јавна расвјета                  | 1.37         | 1.08         | 0.99         | 0.84         | 0.73         | 0.70         | 0.72         | 0.82         | 0.92         | 1.15         | 1.26         | 1.34         | 11.92         |       |
| [kW]                               | Јануар       | Фебруар      | Март         | Април        | Мај          | Јун          | Јул          | Август       | Септембар    | Октобар      | Новембар     | Децембар     | УКУПНО        |       |
| Са преносне мреже                  | 149,383      | 144,232      | 133,929      | 131,869      | 121,567      | 123,627      | 126,718      | 128,778      | 121,567      | 123,627      | 144,232      | 150,413      | 1,599,939     |       |
| <b>Биланс снага крајњих купаца</b> |              |              |              |              |              |              |              |              |              |              |              |              |               |       |
| 1. 35 kV                           | 8,531        | 8,531        | 8,531        | 8,531        | 8,531        | 8,531        | 8,531        | 8,531        | 8,531        | 8,531        | 8,531        | 8,531        | 102,375       |       |
| 2. 10 kV                           | 49,694       | 49,694       | 50,730       | 47,624       | 49,694       | 47,624       | 49,694       | 49,694       | 48,659       | 50,730       | 50,730       | 50,730       | 595,298       |       |
| <b>3. Домаћинства</b>              |              |              |              |              |              |              |              |              |              |              |              |              |               |       |
| а) 1ТГ (број корисника x 3,3 kW)   | 329,736      | 329,835      | 329,934      | 330,033      | 330,132      | 330,231      | 330,330      | 330,429      | 330,528      | 330,627      | 330,726      | 330,825      | 3,963,366     |       |
| б) 2ТГ (број корисника x 3,3 kW)   | 34,023       | 34,056       | 34,089       | 34,122       | 34,155       | 34,188       | 34,221       | 34,254       | 34,287       | 34,320       | 34,353       | 34,386       | 410,454       |       |
| <b>4. 0,4 kV - остала потрошња</b> |              |              |              |              |              |              |              |              |              |              |              |              |               |       |
| а) 1ТГ                             | 12,814       | 12,814       | 12,814       | 12,302       | 12,302       | 10,764       | 11,789       | 11,789       | 12,302       | 12,302       | 12,814       | 12,814       | 147,622       |       |
| б) 2ТГ (број корисника x 5 kW)     | 34,750       | 34,875       | 35,000       | 35,125       | 35,250       | 35,375       | 35,500       | 35,625       | 35,750       | 35,875       | 36,000       | 36,125       | 425,250       |       |
| в) 3ТГ (број корисника x 5 kW)     | 3,025        | 3,040        | 3,055        | 3,070        | 3,085        | 3,100        | 3,115        | 3,130        | 3,145        | 3,160        | 3,175        | 3,190        | 37,290        |       |
| г) 6ТГ (број корисника x 5 kW)     | 2,325        | 2,340        | 2,355        | 2,370        | 2,385        | 2,400        | 2,415        | 2,430        | 2,445        | 2,460        | 2,475        | 2,490        | 28,890        |       |
| д) 7ТГ (број корисника x 5 kW)     | 180          | 180          | 180          | 180          | 180          | 180          | 180          | 180          | 180          | 180          | 180          | 180          | 2,160         |       |

### 3. Дистрибутивни губици електричне енергије

Према узроку настанка, губитке у електроенергетском систему можемо подијелити у двије основне групе: техничке и нетехничке (комерцијалне) губитке. Технички губици су одређени стањем и нивоом одржавања електроенергетског система (конфигурацијом мреже, бројем система трансформације, параметрима водова и трансформатора, структуром и локацијом извора и потрошача, структуром потрошње електричне енергије и сл.) и представљају неизбежну последицу физичког процеса у електроенергетским водовима и трансформаторима.

Нетехнички (комерцијални) губици су последица крађе електричне енергије, али и непрецизности мјерења, неистовремености читања, нетачности читања и слично.

Табела 6 – Преглед остварених губитака 2019-2026. г. и билансом планирани

| Губици GWh       | 2019. | 2020. | 2021. | 2022.  | Ребаланс 2023. | Биланс 2024. | Биланс 2025. | Биланс 2026. |
|------------------|-------|-------|-------|--------|----------------|--------------|--------------|--------------|
| 1                | 2     | 3     | 4     | 5      | 6              | 7            | 8            | 9            |
| Електро-Бијељина | 56,04 | 59,17 | 67,53 | 82,37  | 86,62          | 67.56        | 67.80        | 68.05        |
|                  | 7,63% | 8,11% | 8,78% | 10,75% | 10,72%         | 8.59%        | 8.59         | 8.59         |

### 4. План укупне испоруке електричне енергије на дистрибутивном нивоу

Као што смо могли видјети у Електроенергетском билансу изнад, билансирана испорука електричне енергије (са укљученим дистрибутивним губицима), на годишњем нивоу, има сљедећи изглед:

Табела 7 – Бруто потрошња електричне енергије 2024-2026

| GWh                        | Биланс 2024 | Биланс 2025 | Биланс 2026 | Ребаланс 2023 | Остварено 2022 |
|----------------------------|-------------|-------------|-------------|---------------|----------------|
| ЗЕДП Електро-Бијељина а.д. | 770,21      | 773,03      | 775,87      | 762,01        | 749,92         |

### 5. Производња енергије у МХЕ


Производња електричне енергије у малим хидроелектранама је планирана у износима на нивоу просјека за последње три године. Прецизнији план производње малих ХЕ ометају промјенљиви хидролошки услови на овом подручју и не посједовање дугогодишњих низова дотока изворишта. У сваком случају, утицај МХЕ на биланс је значајан, нарочито на простору Територијалне јединице Власеница.

Током 2022. је оснивано предузећа „Обновљиви извори енергије“ д.о.о. Зворник које располаже и управља малим хидроелектранама у власништву ЗЕДП „Електро-Бијељина“.

У наредној табели приказана је планирана производња електричне енергије у малим хидроелектранама за 2024-2026. годину:

Табела 8 Планирана производња електричне енергије у хидроелектранама

| Мала електрана     | Инсталисана снага (MWh) | План производње у 2024. (GWh) | План производње у 2025. (GWh) | План производње у 2026. (GWh) |
|--------------------|-------------------------|-------------------------------|-------------------------------|-------------------------------|
| МХЕ Тишча          | 2x1,05                  | 3,98                          | 3,98                          | 3,98                          |
| МХЕ Власеница      | 2x0,45                  | 4,72                          | 4,72                          | 4,72                          |
| <b>У к у п н о</b> | <b>3,94</b>             | <b>8,70</b>                   | <b>8,70</b>                   | <b>8,70</b>                   |



ЕКОНОМСКО-ФИНАНСИЈСКЕ ПРОЈЕКЦИЈЕ  
ПЛАНА ПОСЛОВАЊА  
за 2024-2026. годину

## ПЛАНСКИ БИЛАНС УСПЈЕХА ПРЕДУЗЕЋА за период 2024-2026. годину

### 1. Планирани резултат

На основу усвојеног Електроенергетског биланса Републике Српске, цијена мрежарине утврђених од стране Регулаторне комисије за енергетику Републике Српске, Плана инвестиција, Плана набавки и процјене остварења осталих величина, сачињен је План прихода и расхода ЗЕДП "Електро-Бијељина" а.д. Бијељина.

Табела 9 Планирани резултат за период 2024-2026. године - консолидовано

| ОПИС   | ПЛАН 2024.        | ПЛАН 2025.        | ПЛАН 2026.        | РЕБАЛАНС 2023.    | Индекс 2/5 | Индекс 3/5 | Индекс 4/5 |
|--|-------------------|-------------------|-------------------|-------------------|------------|------------|------------|
| 1  | 2                 | 3                 | 4                 | 5                 | 6          | 7          | 8          |
| <b>УКУПАН ПРИХОД</b>                               | <b>68,828,401</b> | <b>68,899,489</b> | <b>67,679,534</b> | <b>67,318,037</b> | <b>102</b> | <b>102</b> | <b>101</b> |
| 1. Пословни приход                                 | 65,588,001        | 65,659,089        | 64,439,134        | 64,077,578        | 102        | 102        | 101        |
| 2. Остали приход                                   | 2,790,000         | 2,790,000         | 2,790,000         | 2,790,000         | 100        | 100        | 100        |
| 3. Финансијски приход                              | 450,400           | 450,400           | 450,400           | 450,459           | 100        | 100        | 100        |
| 4. Приход од усклађивања вриједности имовине       | 0                 | 0                 | 0                 | 0                 |            |            |            |
| <b>УКУПАН РАСХОД</b>                               | <b>68,430,862</b> | <b>68,421,950</b> | <b>67,039,584</b> | <b>66,865,083</b> | <b>102</b> | <b>102</b> | <b>100</b> |
| 1. Пословни расход                                 | 66,084,462        | 66,146,550        | 66,191,184        | 66,273,351        | 100        | 100        | 100        |
| 2. Остали расход                                   | 400,000           | 400,000           | 400,000           | 308,934           | 129        | 129        | 129        |
| 3. Финансијски расход                              | 315,400           | 315,400           | 315,400           | 282,798           | 112        | 112        | 112        |
| 4. Расход од усклађивања вриједности имовине       | 1,631,000         | 1,560,000         | 133,000           | 0                 |            |            |            |
| <b>БРУТО ДОБИТ/ГУБИТАК</b>                         | <b>397,539</b>    | <b>477,539</b>    | <b>639,950</b>    | <b>452,954</b>    |            |            |            |
| Резултат из пословне активности                    | -496,461          | -487,461          | -1,752,050        | -2,195,773        |            |            |            |
| Резултат из редовне активности                     | 4,624,749         | 1,102,846         | 631,018           | 598,357           |            |            |            |
| Резултат по основу осталих прихода и расхода       | 2,305,000         | 2,390,000         | 2,390,000         | 2,481,066         |            |            |            |
| Резултат по основу усклађивања вриједности имовине | 0                 | 0                 | 0                 | 0                 |            |            |            |

Укупни приходи у 2024. години износе 68,828 мил. КМ и за 2% су већи у односу на ребалансиране у 2023. години. Планирани укупни приходи за 2025. годину износе 68,899 мил. КМ и за 2% су већи у односу на ребалансиране у 2023. години. Планирани укупни приходи за 2026. годину износе 67,318 мил КМ и већи су за 1% од ребалансираних у 2023. години.

Планирани укупни расходи за 2024. годину износе 68,431 мил. КМ и за 2% су већи од ребалансираних расхода у 2023. години. Планирани укупни расходи за 2025. годину износе 68.421 мил. КМ и за 2% су већи од ребалансираних расхода у 2023. години. Планирани укупни расходи за 2026. годину износе 67,039 мил. КМ и за 3% су већи од ребалансираних расхода у 2023. години

Планиран је бруто добитак за 2024. годину износи 397.539 КМ, за 2025. бруто добитак износу од 477.539 КМ, као и за 2026. годину у износу од 639.950 КМ.

Графикон 1 Планирани резултат пословања за период 2024-2026. године



## 2. Структура укупних прихода за 2024. годину

Табела 10 Структура укупних прихода за 2024. годину-консолидовано

| ЗЕДП Електро-Бијељина -- консолидовано  |                   |                   |                   |                |                | 000 КМ |
|---|-------------------|-------------------|-------------------|----------------|----------------|--------|
| Опис  | План 2024.        | Ребаланс 2023.    | Остварено 2022.   | Индекс         |                |        |
|   |                   |                   |                   | 2/3            | 2/4            |        |
| 1   | 2                 | 3                 | 4                 | 5              | 6              |        |
| <b>I ПОСЛОВНИ ПРИХОДИ</b>   | <b>65,588.001</b> | <b>64,077.578</b> | <b>50,387.019</b> | <b>102</b>     | <b>130</b>     |        |
| 1. Приходи од продаје робе  | 1,214.000         | 129.269           | 93.472            | 939            | 1,299          |        |
| а) повезаним правним лицима   | 1,094.000         | 0.000             | 0.000             | #DIV/0!        | #DIV/0!        |        |
| б) на домаћем тржишту   | 120.000           | 129.269           | 93.472            | 93             | 128            |        |
| в) на ино тржишту   | 0.000             | 0.000             | 0.000             | #DIV/0!        | #DIV/0!        |        |
| 2. Приходи од продаје производа   | 0.000             | 1,013.000         | 85.552            | 0              | 0              |        |
| а) повезаним правним лицима   | 0.000             | 1,013.000         | 0.000             | 0              | #DIV/0!        |        |
| б) на домаћем тржишту   | 0.000             | 0.000             | 85.552            | #DIV/0!        | 0              |        |
| в) на ино тржишту   | 0.000             | 0.000             | 0.000             | #DIV/0!        | #DIV/0!        |        |
| 3. Приходи од пружених услуга   | 58,232.498        | 58,186.877        | 46,765.581        | 100            | 125            |        |
| а) повезаним правним лицима   | 56,602.498        | 56,556.877        | 45,456.530        | 100            | 125            |        |
| б) на домаћем тржишту   | 1,630.000         | 1,630.000         | 1,309.051         | 100            | 125            |        |
| в) на ино тржишту   | 0.000             | 0.000             | 0.000             | #DIV/0!        | #DIV/0!        |        |
| 4. Повећање вриједности залиха учинака  | 0.000             | 71.905            | 0                 | 0              | #DIV/0!        |        |
| 5. Смањење вриједности залиха учинака   | 0.000             | 0.000             | 47.801            | #DIV/0!        | 0              |        |
| 6. Повећање вриједности инвест. некретнина и биолошких средстава која се не амортизују                                | 0.000             | 0.000             | 0.000             | #DIV/0!        | #DIV/0!        |        |
| 7. Смањење вриједности инвестиционих некретнина и биолошких средстава која се не амортизују                           | 0.000             | 0.000             | 0.000             | #DIV/0!        | #DIV/0!        |        |
| 8. Остали пословни приходи  | 6,141.503         | 4,676.527         | 3,490.215         | 131            | 176            |        |
| <b>II ФИНАНСИЈСКИ ПРИХОДИ</b>   | <b>450.400</b>    | <b>450.459</b>    | <b>250.099</b>    | <b>100</b>     | <b>180</b>     |        |
| 1. Приходи од камата  | 450.000           | 450.000           | 248.390           | 100            | 181            |        |
| 2. Позитивне курсне разлике   | 0.000             | 0.000             | 1.709             | #DIV/0!        | 0              |        |
| 3. Приходи од ефеката валутне клаузуле  | 0.000             | 0.000             | 0.000             | #DIV/0!        | #DIV/0!        |        |
| 4. Остали финансијски приходи   | 0.400             | 0.459             | 0.000             | 87             | #DIV/0!        |        |
| <b>III ОСТАЛИ ПРИХОДИ И ДОБИЦИ</b>  | <b>2,790.000</b>  | <b>2,790.000</b>  | <b>9,609.757</b>  | <b>100</b>     | <b>29</b>      |        |
| 1. Нето добици по основу продаје нематеријалних средстава, некретнина, постројења и опреме                            | 0.000             | 0.000             | 0.000             | #DIV/0!        | #DIV/0!        |        |
| 2. Нето добици по основу продаје инвестиционих некрет.  | 0.000             | 0.000             | 0.000             | #DIV/0!        | #DIV/0!        |        |
| 3. Нето добици по основу продаје биолошких средстава  | 0.000             | 0.000             | 0.000             | #DIV/0!        | #DIV/0!        |        |
| 4. Нето добици по основу продаје сталних сред. намијењених продаји и сред. пословања које се обуставља                | 0.000             | 0.000             | 0.000             | #DIV/0!        | #DIV/0!        |        |
| 5. Нето добици по основу продаје финансијских сред. и улагања у повезана лица   | 0.000             | 0.000             | 0.000             | #DIV/0!        | #DIV/0!        |        |
| 6. Нето добици по основу продаје материјала   | 0.000             | 0.000             | 0.000             | #DIV/0!        | #DIV/0!        |        |
| 7. Вишкови  | 0.000             | 0.000             | 0.000             | #DIV/0!        | #DIV/0!        |        |
| 8. Остали приходи и добици  | 2,790.000         | 2,790.000         | 9,609.757         | 100            | 29             |        |
| 9. Нето добици од дериватних финансијских инструмената  | 0.000             | 0.000             | 0.000             | #DIV/0!        | #DIV/0!        |        |
| <b>IV УКУПНИ ПРИХОДИ (III+IV)</b>   | <b>68,828.401</b> | <b>67,318.037</b> | <b>60,246.875</b> | <b>102</b>     | <b>114</b>     |        |
| <b>V Приходи од усклађивања. вријед. имовине</b>  | <b>0.000</b>      | <b>0.000</b>      | <b>0.000</b>      | <b>#DIV/0!</b> | <b>#DIV/0!</b> |        |
| 1. Нето добици од усклађивања имовине (осим финансијске)  | 0.000             | 0.000             | 0.000             | #DIV/0!        | #DIV/0!        |        |
| 1.1. Нето добици од умањења раније признатих губитака услед обезвређења нематеријалних средстава                      | 0.000             | 0.000             | 0.000             | #DIV/0!        | #DIV/0!        |        |
| 1.2. Нето добици од умањења раније признатих губитака услед обезвређења некретнина, постројења и опреме               | 0.000             | 0.000             | 0.000             | #DIV/0!        | #DIV/0!        |        |
| 1.3. Нето добици од ума. раније призна. губитака услед обезвре. инвести. некрет. које се вреднују по набав. вриј.     | 0.000             | 0.000             | 0.000             | #DIV/0!        | #DIV/0!        |        |
| 1.4. Нето добици од ума. раније призна. губитака услед обезвре. биолош. сред. које се вреднују по набав. вриј.        | 0.000             | 0.000             | 0.000             | #DIV/0!        | #DIV/0!        |        |
| 1.5. Нето добици од ускла. вријед. залиха материјала и робе   | 0.000             | 0.000             | 0.000             | #DIV/0!        | #DIV/0!        |        |
| 1.6. Нето добици од ускла. вријед. сталних сред. намје. продаји, сред. посло. које се обустав. и оста. нефинан. сред. | 0.000             | 0.000             | 0.000             | #DIV/0!        | #DIV/0!        |        |
| 2. Нето добици по основу ускла. вријед. финан. сред.  | 0.000             | 0.000             | 0.000             | #DIV/0!        | #DIV/0!        |        |
| 2.1. Нето добици од ускла. вријед. дугорочних финан. сред.  | 0.000             | 0.000             | 0.000             | #DIV/0!        | #DIV/0!        |        |
| 2.2. Нето добици од ускла. вријед. краткорочних финан. сред. (осим потраживања од купаца)                             | 0.000             | 0.000             | 0.000             | #DIV/0!        | #DIV/0!        |        |
| 2.3. Нето добици од умањења раније признатих кредитних губитака услед обезвређења потраживања од купаца               | 0.000             | 0.000             | 0.000             | #DIV/0!        | #DIV/0!        |        |
| 2.4. Нето добици од усклађивања вријед. осталих финан. сред.  | 0.000             | 0.000             | 0.000             | #DIV/0!        | #DIV/0!        |        |
| <b>VI ПРИХ. ПО ОСНОВУ ПРОМЈЕНЕ РАЧУНОВ. ПОЛИТИКА И ИСПРАВКЕ ГРЕШАКА ИЗ РАНИ. ГОД.</b>                                 | <b>0.000</b>      | <b>0.000</b>      | <b>0.000</b>      | <b>#DIV/0!</b> | <b>#DIV/0!</b> |        |
| <b>УКУПНО ПРИХОДИ (IV+V+VI)</b>   | <b>68,828.401</b> | <b>67,318.037</b> | <b>60,246.875</b> | <b>102</b>     | <b>114</b>     |        |

Структура укупних прихода Предузећа планираних према Плану пословања за 2024. годину, садржи пословне приходе, финансијске, остале приходе и приходе од усклађивања вриједности имовине.

У оквиру појединих категорија планиране су слједеће величине:

## ПОСЛОВНИ ПРИХОД

Пословни приходи имају процентуално највеће учешће. Планирани приходи су 65,588 мил. КМ. У оквиру пословних прихода планирани су приходи од дистрибутивне мрежарине и услуга на домаћем тржишту, као и продаје електричне енергије произведене у МХЕ Тишча и МХЕ Власеница.

- **Приход од дистрибутивне мрежарине:** Основ за формирање прихода од дистрибутивне мрежарине у Плану пословања за 2024. годину је планирани обим мрежарине за електричну енергију испоручен снабдјевачима и просјечна цијена мрежарине и износи 56,60 мил. КМ, а резултат је планиране планираног обима мрежарине у износу од 702,65 GWh и просјечне цијене у износу од 7,994 pf/kWh.
- **Приход од продаје услуга** на домаћем тржишту износе 1,6 мил. КМ и односе се у највећој мјери на приходе од приход од баждарења и издавања сагласности.
- **Приход од продаје робе** се односи на приход од продаје електричне енергије произведене у МХЕ Тишча и МХЕ Власеница.
- **Остали пословни приходи** планирани су у износу од 2,8 мил. КМ и на тој позицији налазе се приходи од поравнања прихода између ОДС-ова, приходи од премија-штете, приходи од реализованог дијела донација у основна средства и прихода из фондова, приход од активирања учинака.

По основу уговора о обавези и начину поравнања између дистрибутивних предузећа ЗЕДП „Електро-Бијељина“ наплаћује мјесечни износ поравнања од 78.805,58 КМ од „Електрокрајина“ а.д. Бања Лука и 34.348,85 КМ од „Електродистрибуција“ а.д. Пале.

## ФИНАНСИЈСКИ ПРИХОД

Планирани су према Плану пословања у износу од 450 хиљада. КМ. Планирани приход потиче од *затезних камата по основу неблагоприятног плаћања електричне енергије.*

## ОСТАЛИ ПРИХОД

У структури осталог прихода планирана је наплата око 2,79 мил. КМ потраживања.

**Структура укупно планираних прихода за 2024. годину - консолидовано била би слједећа:**

|                                   |                   |             |
|-----------------------------------|-------------------|-------------|
| Приход од дистрибутивне мрежарине | 56,602,498        | 82%         |
| Приход од продаје услуга          | 1,630,000         | 2%          |
| Приход од електричне енергије     | 1,094,000         | 2%          |
| Остали пословни приход            | 6,261,503         | 9%          |
| Финансијски приход                | 450,400           | 1%          |
| Остали приходи                    | 2,790,000         | 4%          |
| <b>УКУПАН ПРИХОД:</b>             | <b>68,828,401</b> | <b>100%</b> |

Графикон 2 Структура укупних прихода



### 3. Структура укупних прихода за 2025. годину

Табела 11 Структура укупних прихода за 2025. годину – консолидовано

| ЗЕДП Електро-Бијељина -- консолидовано  |                   |                   |                   |                | 000 KM         |  |
|---|-------------------|-------------------|-------------------|----------------|----------------|--|
| Опис  | План 2025.        | Ребаланс 2023.    | Остварено 2022.   | Индекс         |                |  |
|   |                   |                   |                   | 2/3            | 2/4            |  |
| 1   | 2                 | 3                 | 4                 | 5              | 6              |  |
| <b>I ПОСЛОВНИ ПРИХОДИ</b>   | <b>65,659.089</b> | <b>64,077.578</b> | <b>50,387.019</b> | <b>102</b>     | <b>130</b>     |  |
| 1. Приходи од продаје робе  | 1,214.000         | 129.269           | 93.472            | 939            | 1,299          |  |
| а) повезаним правним лицима   | 1,094.000         | 0.000             | 0.000             | #DIV/0!        | #DIV/0!        |  |
| б) на домаћем тржишту   | 120.000           | 129.269           | 93.472            | 93             | 128            |  |
| в) на ино тржишту   | 0.000             | 0.000             | 0.000             | #DIV/0!        | #DIV/0!        |  |
| 2. Приходи од продаје производа   | 0.000             | 1,013.000         | 85.552            | 0              | 0              |  |
| а) повезаним правним лицима   | 0.000             | 1,013.000         | 0.000             | 0              | #DIV/0!        |  |
| б) на домаћем тржишту   | 0.000             | 0.000             | 85.552            | #DIV/0!        | 0              |  |
| в) на ино тржишту   | 0.000             | 0.000             | 0.000             | #DIV/0!        | #DIV/0!        |  |
| 3. Приходи од пружених услуга   | 58,422.978        | 58,186.877        | 46,765.581        | 100            | 125            |  |
| а) повезаним правним лицима   | 56,792.978        | 56,556.877        | 45,456.530        | 100            | 125            |  |
| б) на домаћем тржишту   | 1,630.000         | 1,630.000         | 1,309.051         | 100            | 125            |  |
| в) на ино тржишту   | 0.000             | 0.000             | 0.000             | #DIV/0!        | #DIV/0!        |  |
| 4. Повећање вриједности залиха учинака  | 0.000             | 71.905            | 0                 | 0              | #DIV/0!        |  |
| 5. Смањење вриједности залиха учинака   | 0.000             | 0.000             | 47.801            | #DIV/0!        | 0              |  |
| 6. Повећање вриједности инвест. некретнина и биолошких средстава која се не амортизују                                | 0.000             | 0.000             | 0.000             | #DIV/0!        | #DIV/0!        |  |
| 7. Смањење вриједности инвестиционих некретнина и биолошких средстава која се не амортизују                           | 0.000             | 0.000             | 0.000             | #DIV/0!        | #DIV/0!        |  |
| 8. Остали пословни приходи  | 6,022.111         | 4,676.527         | 3,490.215         | 129            | 173            |  |
| <b>II ФИНАНСИЈСКИ ПРИХОДИ</b>   | <b>450.400</b>    | <b>450.459</b>    | <b>250.099</b>    | <b>100</b>     | <b>180</b>     |  |
| 1. Приходи од камата  | 450.000           | 450.000           | 248.390           | 100            | 181            |  |
| 2. Позитивне курсне разлике   | 0.000             | 0.000             | 1.709             | #DIV/0!        | 0              |  |
| 3. Приходи од ефеката валутне клаузуле  | 0.000             | 0.000             | 0.000             | #DIV/0!        | #DIV/0!        |  |
| 4. Остали финансијски приходи   | 0.400             | 0.459             | 0.000             | 87             | #DIV/0!        |  |
| <b>III ОСТАЛИ ПРИХОДИ И ДОБИЦИ</b>  | <b>2,790.000</b>  | <b>2,790.000</b>  | <b>9,609.757</b>  | <b>100</b>     | <b>29</b>      |  |
| 1. Нето добици по основу продаје нематеријалних средстава, некретнина, постројења и опреме                            | 0.000             | 0.000             | 0.000             | #DIV/0!        | #DIV/0!        |  |
| 2. Нето добици по основу продаје инвестиционих некрет.  | 0.000             | 0.000             | 0.000             | #DIV/0!        | #DIV/0!        |  |
| 3. Нето добици по основу продаје биолошких средстава  | 0.000             | 0.000             | 0.000             | #DIV/0!        | #DIV/0!        |  |
| 4. Нето добици по основу продаје сталних сред. намијењених продаји и сред. пословања које се обуставља                | 0.000             | 0.000             | 0.000             | #DIV/0!        | #DIV/0!        |  |
| 5. Нето добици по основу продаје финансијских сред. и улагања у повезана лица   | 0.000             | 0.000             | 0.000             | #DIV/0!        | #DIV/0!        |  |
| 6. Нето добици по основу продаје материјала   | 0.000             | 0.000             | 0.000             | #DIV/0!        | #DIV/0!        |  |
| 7. Вишкови  | 0.000             | 0.000             | 0.000             | #DIV/0!        | #DIV/0!        |  |
| 8. Остали приходи и добици  | 2,790.000         | 2,790.000         | 9,609.757         | 100            | 29             |  |
| 9. Нето добици од дериватних финансијских инструмената  | 0.000             | 0.000             | 0.000             | #DIV/0!        | #DIV/0!        |  |
| <b>IV УКУПНИ ПРИХОДИ (I+II+III)</b>   | <b>68,899.489</b> | <b>67,318.037</b> | <b>60,246.875</b> | <b>102</b>     | <b>114</b>     |  |
| <b>V Приходи од усклађивања вријед. имовине</b>   | <b>0.000</b>      | <b>0.000</b>      | <b>0.000</b>      | <b>#DIV/0!</b> | <b>#DIV/0!</b> |  |
| 1. Нето добици од усклађивања имовине (осим финансијске)  | 0.000             | 0.000             | 0.000             | #DIV/0!        | #DIV/0!        |  |
| 1.1. Нето добици од умањења раније признатих губитака услед обезвређења нематеријалних средстава                      | 0.000             | 0.000             | 0.000             | #DIV/0!        | #DIV/0!        |  |
| 1.2. Нето добици од умањења раније признатих губитака услед обезвређења некретнина, постројења и опреме               | 0.000             | 0.000             | 0.000             | #DIV/0!        | #DIV/0!        |  |
| 1.3. Нето добици од ума. раније призна. губитака услед обезвре. инвести. некрет. које се вреднују по набав. вриј.     | 0.000             | 0.000             | 0.000             | #DIV/0!        | #DIV/0!        |  |
| 1.4. Нето добици од ума. раније призна. губитака услед обезвре. биолош. сред. које се вреднују по набав. вриј.        | 0.000             | 0.000             | 0.000             | #DIV/0!        | #DIV/0!        |  |
| 1.5. Нето добици од ускла. вријед. залиха материјала и робе   | 0.000             | 0.000             | 0.000             | #DIV/0!        | #DIV/0!        |  |
| 1.6. Нето добици од ускла. вријед. сталних сред. намје. продаји, сред. посло. које се обустав. и оста. нефинан. сред. | 0.000             | 0.000             | 0.000             | #DIV/0!        | #DIV/0!        |  |
| 2. Нето добици по основу ускла. вријед. финан. сред.  | 0.000             | 0.000             | 0.000             | #DIV/0!        | #DIV/0!        |  |
| 2.1. Нето добици од ускла. вријед. дугорочних финан. сред.  | 0.000             | 0.000             | 0.000             | #DIV/0!        | #DIV/0!        |  |
| 2.2. Нето добици од ускла. вријед. краткорочних финан. сред. (осим потраживања од купаца)                             | 0.000             | 0.000             | 0.000             | #DIV/0!        | #DIV/0!        |  |
| 2.3. Нето добици од умањења раније признатих кредитних губитака услед обезвређења потраживања од купаца               | 0.000             | 0.000             | 0.000             | #DIV/0!        | #DIV/0!        |  |
| 2.4. Нето добици од усклађивања вријед. осталих финан. сред.  | 0.000             | 0.000             | 0.000             | #DIV/0!        | #DIV/0!        |  |
| <b>VI ПРИХ. ПО ОСНОВУ ПРОМЈЕНЕ РАЧУНОВ. ПОЛИТИКА И ИСПРАВКЕ ГРЕШАКА ИЗ РАНИ. ГОД.</b>                                 | <b>0.000</b>      | <b>0.000</b>      |                   | <b>#DIV/0!</b> | <b>#DIV/0!</b> |  |
| <b>УКУПНО ПРИХОДИ (IV+V+VI)</b>   | <b>68,899.489</b> | <b>67,318.037</b> | <b>60,246.875</b> | <b>102</b>     | <b>114</b>     |  |

Структура укупних прихода Предузећа планираних према Плану пословања за 2025. годину, садржи пословне приходе, финансијске, остале приходе и приходе од усклађивања вриједности имовине.

У оквиру појединих категорија планиране су сљедеће величине:

### **ПОСЛОВНИ ПРИХОД**

Структура укупних прихода Предузећа планираних према Плану пословања за 2025. годину, садржи пословне приходе, финансијске, остале приходе и приходе од усклађивања вриједности имовине.

У оквиру појединих категорија планиране су сљедеће величине:

### **ПОСЛОВНИ ПРИХОД**

Пословни приходи имају процентуално највеће учешће. Планирани приходи су 63,186 мил. КМ. У оквиру пословних прихода планирани су приходи од дистрибутивне мрежарине и услуга на домаћем тржишту, као и продаје електричне енергије произведене у МХЕ Тишча и МХЕ Власеница.

- **Приход од дистрибутивне мрежарине:** Основ за формирање прихода од дистрибутивне мрежарине у Плану пословања за 2025. годину је планирани обим мрежарине за електричну енергију испоручен снабдјевачима и просјечна цијена мрежарине и износи 56,79 мил. КМ, а резултат је планиране планираног обима мрежарине у износу од 705,23 GWh и просјечне цијене у износу од 7,994 pf/kWh.
- **Приход од продаје услуга** на домаћем тржишту износе 1,6 мил. КМ и односе се у највећој мјери на приходе од приход од баждарења и издавања сагласности.
- **Приход од продаје робе** се односи на приход од продаје електричне енергије произведене у МХЕ Тишча и МХЕ Власеница.
- **Остали пословни приходи** планирани су у износу од 6,02 мил. КМ и на тој позицији налазе се приходи од премија-штете, приходи од реализованог дијела донација у основна средства и прихода из фондова, приход од активирања учинака и поравнање прихода између ОДС-ова.  
По основу уговора о обавези и начину поравнања између дистрибутивних предузећа ЗЕДП „Електро-Бијељина“ наплаћује мјесечни износ поравнања од 78.805,58 КМ од „Електрокрајина“ а.д. Бања Лука и 34.348,85 КМ од „Електродистрибуција“ а.д. Пале.

### **ФИНАНСИЈСКИ ПРИХОД**

Планирани су према Плану пословања у износу од 450 хиљада. КМ. Планирани приход потиче од затезних камата по основу неблаговременог плаћања електричне енергије.

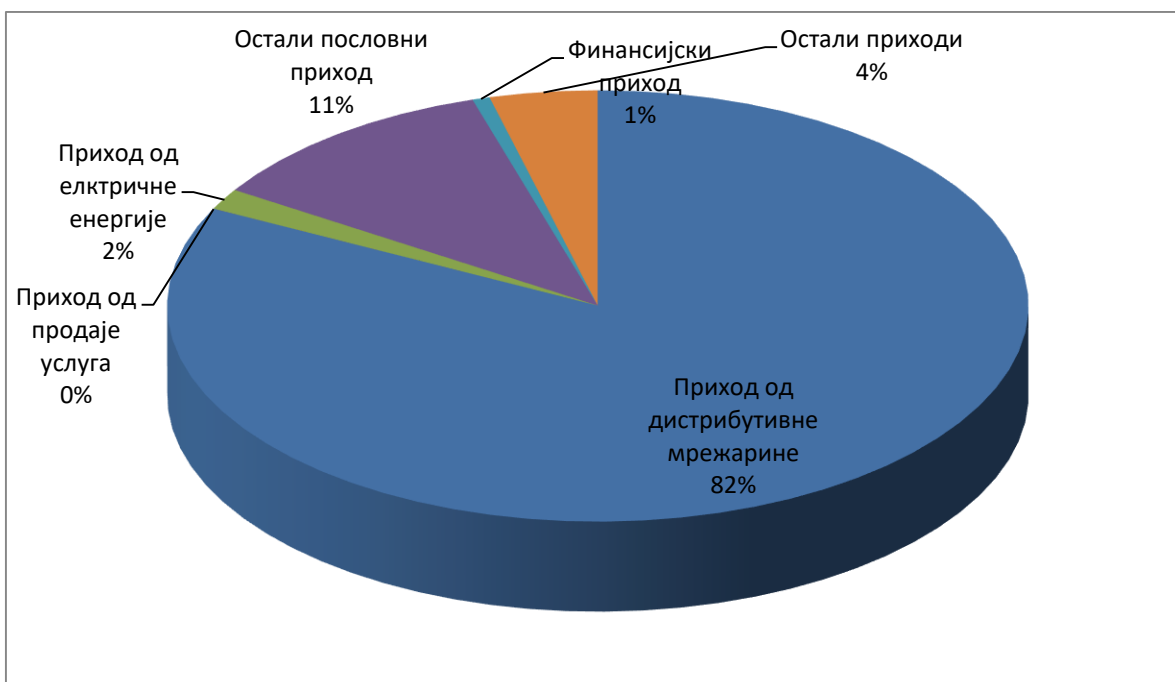
### **ОСТАЛИ ПРИХОД**

У структури осталог прихода планирана је наплата око 2,79 мил. КМ потраживања.

**Структура укупно планираних прихода за 2025. годину била би сљедећа:**

|                                   |                   |             |
|-----------------------------------|-------------------|-------------|
| Приход од дистрибутивне мрежарине | 56,792,978        | 82%         |
| Приход од продаје услуга          | 1,630             | 0%          |
| Приход од електричне енергије     | 1,094,000         | 2%          |
| Остали пословни приход            | 7,770,481         | 11%         |
| Финансијски приход                | 450,400           | 1%          |
| Остали приходи                    | 2,790,000         | 4%          |
| <b>УКУПАН ПРИХОД:</b>             | <b>68,899,489</b> | <b>100%</b> |

Графикон 3 Структура укупних прихода за 2025. године



#### 4. Структура укупних прихода за 2026. годину

Табела 12 Структура укупних прихода за 2026. годину-консолидовано

| ЗЕДП Електро-Бијељина -- консолидовано  |                   |                   |                   | 000 КМ         |                |
|---|-------------------|-------------------|-------------------|----------------|----------------|
| Опис  | План 2026.        | Ребаланс 2023.    | Остварено 2022.   | Индекс         |                |
|   |                   |                   |                   | 2/3            | 2/4            |
| 1   | 2                 | 3                 | 4                 | 5              | 6              |
| <b>I ПОСЛОВНИ ПРИХОДИ</b>   | <b>64,439.134</b> | <b>64,077.578</b> | <b>50,387.019</b> | <b>101</b>     | <b>128</b>     |
| 1. Приходи од продаје робе  | 1,214.000         | 129.269           | 93.472            | 939            | 1,299          |
| а) повезаним правним лицима   | 1,094.000         | 0.000             | 0.000             | #DIV/0!        | #DIV/0!        |
| б) на домаћем тржишту   | 120.000           | 129.269           | 93.472            | 93             | 128            |
| в) на ино тржишту   | 0.000             | 0.000             | 0.000             | #DIV/0!        | #DIV/0!        |
| 2. Приходи од продаје производа   | 0.000             | 1,013.000         | 85.552            | 0              | 0              |
| а) повезаним правним лицима   | 0.000             | 1,013.000         | 0.000             | 0              | #DIV/0!        |
| б) на домаћем тржишту   | 0.000             | 0.000             | 85.552            | #DIV/0!        | 0              |
| в) на ино тржишту   | 0.000             | 0.000             | 0.000             | #DIV/0!        | #DIV/0!        |
| 3. Приходи од пружених услуга   | 58,630.023        | 58,186.877        | 46,765.581        | 101            | 125            |
| а) повезаним правним лицима   | 57,000.023        | 56,556.877        | 45,456.530        | 101            | 125            |
| б) на домаћем тржишту   | 1,630.000         | 1,630.000         | 1,309.051         | 100            | 125            |
| в) на ино тржишту   | 0.000             | 0.000             | 0.000             | #DIV/0!        | #DIV/0!        |
| 4. Повећање вриједности залиха учинака  | 0.000             | 71.905            | 0                 | 0              | #DIV/0!        |
| 5. Смањење вриједности залиха учинака   | 0.000             | 0.000             | 47.801            | #DIV/0!        | 0              |
| 6. Повећање вриједности инвест. некретнина и биолошких средстава која се не амортизују                                | 0.000             | 0.000             | 0.000             | #DIV/0!        | #DIV/0!        |
| 7. Смањење вриједности инвестиционих некретнина и биолошких средстава која се не амортизују                           | 0.000             | 0.000             | 0.000             | #DIV/0!        | #DIV/0!        |
| 8. Остали пословни приходи  | 4,595.111         | 4,676.527         | 3,490.215         | 98             | 132            |
| <b>II ФИНАНСИЈСКИ ПРИХОДИ</b>   | <b>450.400</b>    | <b>450.459</b>    | <b>250.099</b>    | <b>100</b>     | <b>180</b>     |
| 1. Приходи од камата  | 450.000           | 450.000           | 248.390           | 100            | 181            |
| 2. Позитивне курсне разлике   | 0.000             | 0.000             | 1.709             | #DIV/0!        | 0              |
| 3. Приходи од ефеката валутне клаузуле  | 0.000             | 0.000             | 0.000             | #DIV/0!        | #DIV/0!        |
| 4. Остали финансијски приходи   | 0.400             | 0.459             | 0.000             | 87             | #DIV/0!        |
| <b>III ОСТАЛИ ПРИХОДИ И ДОБИЦИ</b>  | <b>2,790.000</b>  | <b>2,790.000</b>  | <b>9,609.757</b>  | <b>100</b>     | <b>29</b>      |
| 1. Нето добици по основу продаје нематеријалних средстава, некретнина, постројења и опреме                            | 0.000             | 0.000             | 0.000             | #DIV/0!        | #DIV/0!        |
| 2. Нето добици по основу продаје инвестиционих некрет.  | 0.000             | 0.000             | 0.000             | #DIV/0!        | #DIV/0!        |
| 3. Нето добици по основу продаје биолошких средстава  | 0.000             | 0.000             | 0.000             | #DIV/0!        | #DIV/0!        |
| 4. Нето добици по основу продаје сталних сред. намијењених продаји и сред. пословања које се обуставља                | 0.000             | 0.000             | 0.000             | #DIV/0!        | #DIV/0!        |
| 5. Нето добици по основу продаје финансијских сред. и улагања у повезана лица   | 0.000             | 0.000             | 0.000             | #DIV/0!        | #DIV/0!        |
| 6. Нето добици по основу продаје материјала   | 0.000             | 0.000             | 0.000             | #DIV/0!        | #DIV/0!        |
| 7. Вишкови  | 0.000             | 0.000             | 0.000             | #DIV/0!        | #DIV/0!        |
| 8. Остали приходи и добици  | 2,790.000         | 2,790.000         | 9,609.757         | 100            | 29             |
| 9. Нето добици од дериватних финансијских инструмената  | 0.000             | 0.000             | 0.000             | #DIV/0!        | #DIV/0!        |
| <b>IV УКУПНИ ПРИХОДИ (III+IV)</b>   | <b>67,679.534</b> | <b>67,318.037</b> | <b>60,246.875</b> | <b>101</b>     | <b>112</b>     |
| <b>V Приходи од усклађивања. вријед. имовине</b>  | <b>0.000</b>      | <b>0.000</b>      | <b>0.000</b>      | <b>#DIV/0!</b> | <b>#DIV/0!</b> |
| 1. Нето добици од усклађивања имовине (осим финансијске)  | 0.000             | 0.000             | 0.000             | #DIV/0!        | #DIV/0!        |
| 1.1. Нето добици од умањења раније признатих губитака услед обезвређења нематеријалних средстава                      | 0.000             | 0.000             | 0.000             | #DIV/0!        | #DIV/0!        |
| 1.2. Нето добици од умањења раније признатих губитака услед обезвређења некретнина, постројења и опреме               | 0.000             | 0.000             | 0.000             | #DIV/0!        | #DIV/0!        |
| 1.3. Нето добици од ума. раније призна. губитака услед обезвре. инвести. некрет. које се вреднују по набав. вриј.     | 0.000             | 0.000             | 0.000             | #DIV/0!        | #DIV/0!        |
| 1.4. Нето добици од ума. раније призна. губитака услед обезвре. биолош. сред. које се вреднују по набав. вриј.        | 0.000             | 0.000             | 0.000             | #DIV/0!        | #DIV/0!        |
| 1.5. Нето добици од ускла. вријед. залиха материјала и робе   | 0.000             | 0.000             | 0.000             | #DIV/0!        | #DIV/0!        |
| 1.6. Нето добици од ускла. вријед. сталних сред. намје. продаји, сред. посло. које се обустав. и оста. нефинан. сред. | 0.000             | 0.000             | 0.000             | #DIV/0!        | #DIV/0!        |
| 2. Нето добици по основу ускла. вријед. финан. сред.  | 0.000             | 0.000             | 0.000             | #DIV/0!        | #DIV/0!        |
| 2.1. Нето добици од ускла. вријед. дугорочних финан. сред.  | 0.000             | 0.000             | 0.000             | #DIV/0!        | #DIV/0!        |
| 2.2. Нето добици од ускла. вријед. краткорочних финан. сред. (осим потраживања од купаца)                             | 0.000             | 0.000             | 0.000             | #DIV/0!        | #DIV/0!        |
| 2.3. Нето добици од умањења раније признатих кредитних губитака услед обезвређења потраживања од купаца               | 0.000             | 0.000             | 0.000             | #DIV/0!        | #DIV/0!        |
| 2.4. Нето добици од усклађивања вријед. осталих финан. сред.  | 0.000             | 0.000             | 0.000             | #DIV/0!        | #DIV/0!        |
| <b>VI ПРИХ. ПО ОСНОВУ ПРОМЈЕНЕ РАЧУНОВ. ПОЛИТИКА И ИСПРАВКЕ ГРЕШАКА ИЗ РАНИ. ГОД.</b>                                 | <b>0.000</b>      | <b>0.000</b>      | <b>0.000</b>      | <b>#DIV/0!</b> | <b>#DIV/0!</b> |
| <b>УКУПНО ПРИХОДИ (IV+V+VI)</b>   | <b>67,679.534</b> | <b>67,318.037</b> | <b>60,246.875</b> | <b>101</b>     | <b>112</b>     |

Структура укупних прихода Предузећа планираних према Плану пословања за 2026. годину, садржи пословне приходе, финансијске, остале приходе и приходе од усклађивања вриједности имовине.

У оквиру појединих категорија планиране су слједеће величине:

### **ПОСЛОВНИ ПРИХОД**

Структура укупних прихода Предузећа планираних према Плану пословања за 2026. годину, садржи пословне приходе, финансијске, остале приходе и приходе од усклађивања вриједности имовине.

У оквиру појединих категорија планиране су слједеће величине:

### **ПОСЛОВНИ ПРИХОД**

Пословни приходи имају процентуално највеће учешће. Планирани приходи су 64,439 мил. КМ. У оквиру пословних прихода планирани су приходи од дистрибутивне мрежарине и услуга на домаћем тржишту, као и продаје електричне енергије произведене у МХЕ Тишча и МХЕ Власеница.

- **Приход од дистрибутивне мрежарине:** Основ за формирање прихода од дистрибутивне мрежарине у Плану пословања за 2026. годину је планирани обим мрежарине за електричну енергију испоручен снабдјевачима и просјечна цијена мрежарине и износи 57 мил. КМ, а резултат је планиране планираног обима мрежарине у износу од 707,82 GWh и просјечне цијене у износу од 7,994 pf/kWh.
- **Приход од продаје услуга** на домаћем тржишту износе 1,6 мил. КМ и односе се у највећој мјери на приходе од приход од баждарења и издавања сагласности.
- **Приход од продаје робе** се односи на приход од продаје електричне енергије произведене у МХЕ Тишча и МХЕ Власеница.
- **Остали пословни приходи** планирани су у износу од 4,6 мил. КМ и на тој позицији налазе се приходи од премија-штете, приходи од реализованог дијела донација у основна средства и прихода из фондова, приход од активирања учинака и поравнање прихода између ОДС-ова.  
По основу уговора о обавези и начину поравнања између дистрибутивних предузећа ЗЕДП „Електро-Бијељина“ наплаћује мјесечни износ поравнања од 78.805,58 КМ од „Електрокрајина“ а.д. Бања Лука и 34.348,85 КМ од „Електродистрибуција“ а.д. Пале.

### **ФИНАНСИЈСКИ ПРИХОД**

Планирани су према Плану пословања у износу од 450 хиљада. КМ. Планирани приход потиче од затезних камата по основу неблаговременог плаћања електричне енергије.

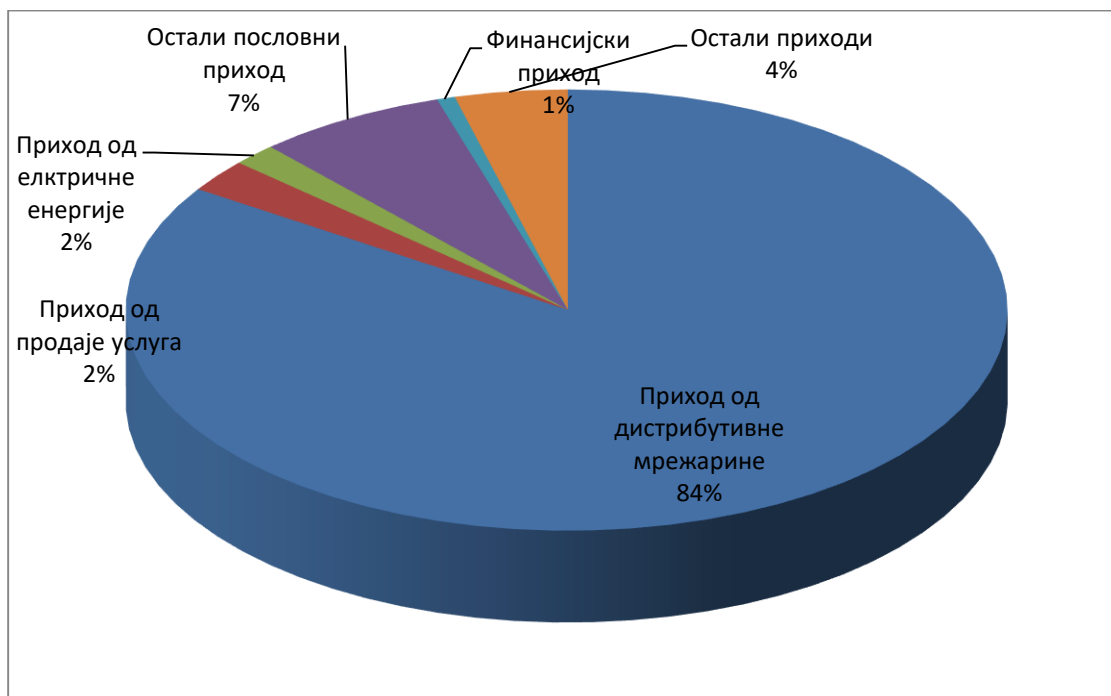
### **ОСТАЛИ ПРИХОД**

У структури осталог прихода планирана је наплата око 2,79 мил. КМ потраживања.

**Структура укупно планираних прихода за 2026. годину била би сљедећа:**

|                                   |                   |             |
|-----------------------------------|-------------------|-------------|
| Приход од дистрибутивне мрежарине | 57,000,023        | 84%         |
| Приход од продаје услуга          | 1,630,000         | 2%          |
| Приход од електричне енергије     | 1,094,000         | 2%          |
| Остали пословни приход            | 4,715,111         | 7%          |
| Финансијски приход                | 450,400           | 1%          |
| Остали приходи                    | 2,790,000         | 4%          |
| <b>УКУПАН ПРИХОД:</b>             | <b>67,679,534</b> | <b>100%</b> |

Графикон 4 Структура укупних прихода за 2026. г.



## 5. Структура укупних расхода за 2024. годину-консолидовано

Табела 13 Структура укупних расхода за 2024. годину

| ЗЕДП Електро-Бијељина -- консолидовано  |                   |                   |                   | 000 КМ     |            |
|---|-------------------|-------------------|-------------------|------------|------------|
| Опис  | План 2024.        | Ребаланс 2023.    | Остварено 2022.   | Индекс     |            |
|   |                   |                   |                   | 2/3        | 2/4        |
| 1   | 2                 | 3                 | 4                 | 5          | 6          |
| <b>I ПОСЛОВНИ РАСХОДИ</b>   | <b>66,084.462</b> | <b>66,273.352</b> | <b>55,129.097</b> | <b>100</b> | <b>120</b> |
| 1. Набавна вриј. продате робе   | 17,878.315        | 20,194.087        | 13,518.350        | 89         | 132        |
| 2. Трошкови материјала  | 1,119.000         | 826.000           | 1,039.670         | 135        | 108        |
| 3. Трошкови горива и енергије   | 1,230.000         | 1,519.000         | 1,343.518         | 81         | 92         |
| 4. Трош. плата, накнада плата и осталих личних примања (а+б)  | 27,473.758        | 25,973.319        | 21,904.269        | 106        | 125        |
| а) Трош. бруто плата и бруто накн. плата  | 23,735.074        | 20,950.525        | 18,055.026        | 113        | 131        |
| б) Трошкови осталих личних примања  | 3,738.684         | 5,022.794         | 3,849.243         | 74         | 97         |
| 5. Трошкови производ. услуга  | 2,341.124         | 2,323.987         | 1,878.446         | 101        | 125        |
| 6. Трош. амортизације и резервисања (6.1.+6.2.)   | 13,647.765        | 13,189.636        | 12,946.509        | 103        | 105        |
| 6.1. Трошкови амортизације  | 12,607.860        | 12,086.993        | 11,693.866        | 104        | 108        |
| а) Амортизација некретнина, постројења и опреме   | 12,607.860        | 12,086.993        | 11,693.866        | 104        | 108        |
| б) Амортизација инвестиционих некретнина  | 0.000             | 0.000             | 0.000             | #DIV/0!    | #DIV/0!    |
| в) Амортизација срдстава узетих у закуп   | 0.000             | 0.000             | 0.000             | #DIV/0!    | #DIV/0!    |
| г) Амортизација осталих средстава   | 0.000             | 0.000             | 0.000             | #DIV/0!    | #DIV/0!    |
| 6.2. Трошкови резервисања   | 1,039.905         | 1,102.643         | 1,252.643         | 94         | 83         |
| 7. Нематеријални трошкови (без пореза и доприноса)  | 1,901.500         | 1,931.000         | 2,071.966         | 98         | 92         |
| 8. Трошкови пореза  | 102.000           | 88.388            | 99.395            | 115        | 103        |
| 9. Трошкови доприноса   | 391.000           | 227.935           | 326.974           | 172        | 120        |
| <b>II ФИНАНСИЈСКИ РАСХОДИ</b>   | <b>315.400</b>    | <b>282.798</b>    | <b>469.158</b>    | <b>112</b> | <b>67</b>  |
| 1. Расходи камата   | 315.000           | 282.591           | 469.147           | 111        | 67         |
| 2. Негативне курсне разлике   | 0.000             | 0.000             | 0.000             | #DIV/0!    | #DIV/0!    |
| 3. Расх. по основу валутне клаузуле   | 0.000             | 0.000             | 0.000             | #DIV/0!    | #DIV/0!    |
| 4. Остали финансијски расходи   | 0.400             | 0.207             | 0.011             | 193        | 3,636      |
| <b>III ОСТАЛИ РАСХОДИ И ГУБИЦИ</b>  | <b>400.000</b>    | <b>308.934</b>    | <b>756.613</b>    | <b>129</b> | <b>53</b>  |
| 1. Нето губици по основу отуђења немат. средстава, некретнина, постројења и опреме                            | 0.000             | 0.000             | 5.018             | #DIV/0!    | 0          |
| 2. Нето губици по основу отуђења инвестици. некрет.   | 0.000             | 0.000             | 0.000             | #DIV/0!    | #DIV/0!    |
| 3. Нето губици по основу отуђења биолошких сред.  | 0.000             | 0.000             | 0.000             | #DIV/0!    | #DIV/0!    |
| 4. Нето губици по основу отуђења сталних сред. намијењених продаји и сред. посло. које се обуставља           | 0.000             | 0.000             | 0.000             | #DIV/0!    | #DIV/0!    |
| 5. Нето губици од отуђења финан. сред. и улагања у повезана лица  | 0.000             | 0.000             | 728.439           | #DIV/0!    | 0          |
| 6. Нето губици по основу продаје материјала   | 0.000             | 0.000             | 0.000             | #DIV/0!    | #DIV/0!    |
| 7. Мањкови  | 0.000             | 0.000             | 23.156            | #DIV/0!    | 0          |
| 8. Нето губици од дериватних финанси. инструмената  | 0.000             | 0.000             | 0.000             | #DIV/0!    | #DIV/0!    |
| 9. Остали расходи и губици  | 400.000           | 308.934           | 0.000             | 129        | #DIV/0!    |
| <b>IV Расходи (И+III)</b>   | <b>66,799.862</b> | <b>66,865.084</b> | <b>56,354.868</b> | <b>100</b> | <b>119</b> |
| <b>V Расх. од усклађивања вриј. имовине</b>   | <b>1,631.000</b>  | <b>0.000</b>      | <b>2,240.449</b>  | #DIV/0!    | 73         |
| 1. Расходи од усклађи. вријед. имовине (осим финан.)  | 0.000             | 0.000             | 0.000             | #DIV/0!    | #DIV/0!    |
| 1.1. Нето губици по основу обезвређења немат. сред.   | 0.000             |                   |                   | #DIV/0!    | #DIV/0!    |
| 1.2. Нето губици по основу обезвређења некретнина, постројења и опреме  | 0.000             |                   |                   | #DIV/0!    | #DIV/0!    |
| 1.3. Нето губици по основу обезвређења инвестици. некрет. које се вред. по набавној вријед.                   | 0.000             |                   |                   | #DIV/0!    | #DIV/0!    |
| 1.4. Нето губици по основу обезвређења биолошких сред. које се вреднују по набавној вријед.                   | 0.000             |                   |                   | #DIV/0!    | #DIV/0!    |
| 1.5. Нето губици од усклађивања вриједности залиха материјала и робе  | 0.000             |                   |                   | #DIV/0!    | #DIV/0!    |
| 1.6. Нето губици од ускла. вриј. стал. сре. намије. продаји, сре. посло. које се обуста. и оста. нефина. сре. | 0.000             |                   |                   | #DIV/0!    | #DIV/0!    |
| 2. Губици од ускла. вријед. финан. сред.  | 1,631.000         | 0.000             | 2,240.449         | #DIV/0!    | 73         |
| 2.1. Нето губици од ускла. вриј. дугорочних финан. сре.   | 0.000             |                   |                   | #DIV/0!    | #DIV/0!    |
| 2.2. Нето губици од ускла. вријед. краткорочних финан. сред. (осим потраживања од купаца)                     | 0.000             |                   |                   | #DIV/0!    | #DIV/0!    |
| 2.3. Нето губици од ускла. вриј. потраживања од купаца  | 1,631.000         |                   | 2,240.449         | #DIV/0!    | 73         |
| 2.4. Нето губици од ускла. врије. осталих финан. сред.  | 0.000             |                   |                   | #DIV/0!    | #DIV/0!    |
| <b>VI РАСХ. ПО ОСНОВУ ПРОМЈЕНЕ РАЧУНОВО. ПОЛИТИКА И ИСПРА. ГРЕШАКА ИЗ РАНИ. ГОД.</b>                          | <b>0.000</b>      |                   |                   | #DIV/0!    | #DIV/0!    |
| <b>УКУПНИ РАСХОДИ (IV+V+VI)</b>   | <b>68,430.862</b> | <b>66,865.084</b> | <b>58,595.317</b> | <b>102</b> | <b>117</b> |

Укупни трошкови предузећа према Плану пословања за 2024. годину су 68,43 мил. КМ. Трошкови пословања планирани су на бази важећег контног плана и у складу са постојећом билансном шемом.

Планиране величине су сљедеће:

### ПОСЛОВНИ РАСХОДИ

- **Набавна вриједност продате робе** чине трошкови за набавку енергије за покривање дистрибутивних губитака, трошкови за преносну мрежарину и трошкови електродистрибуције за преносну мрежарину у другим ЕЕС.
- **Трошкови материјала за израду и Трошкови осталог материјала** планирани су на основу Плана инвестиција, односно Плана набавки материјала за редовно и инвестиционо одржавање. План инвестиција за 2024. годину налази се у прилогу овог документа.
- **Трошкови горива** планирани су према по просјечној цијени горива на тржишту.
- **Трошкови зарада, накнада зарада и остали лични расходи** планирани су на бази цијене рада од 158 КМ. Регрес је планиран у износу од 1.277,00 КМ. Остали лични расходи (отпремнине, јубиларне награде и др.) планирани су у складу са важећим Колективним уговором, и на бази остварене просјечне плате.
- **Трошкови производних услуга** (ПТТ и транспортне услуге, текуће одржавање објеката, опреме, возила, инвестиционо одржавање објеката, закупнине, сајмови, огласи, комуналне услуге, заштита на раду) процјењени су на бази остварења за 2022. годину, реструктурирања предузећа и планираних уштеда. Према Плану пословања ови трошкови износе 2,34 мил. КМ.
- **Трошкови амортизације** планирани су на основу вриједности основних средстава на дан 13.11.2023. Амортизација се обрачунава за свако средство појединачно и у складу са преосталим животним вијеком средства. За основна средства која се планирају набавити према плану инвестиција у наредном периоду, обрачун амортизације за сваку групу средстава планиран је према припадајућој амортизационој стопи.
- **Нематеријални трошкови (без пореза и доприноса)** (репрезентација, осигурање, платни промет) планирани су у складу са остварењем претходног периода и уз претпоставку да ће у оквиру појединих трошкова услед рационалнијег начина пословања доћи до смањења њиховог износа.

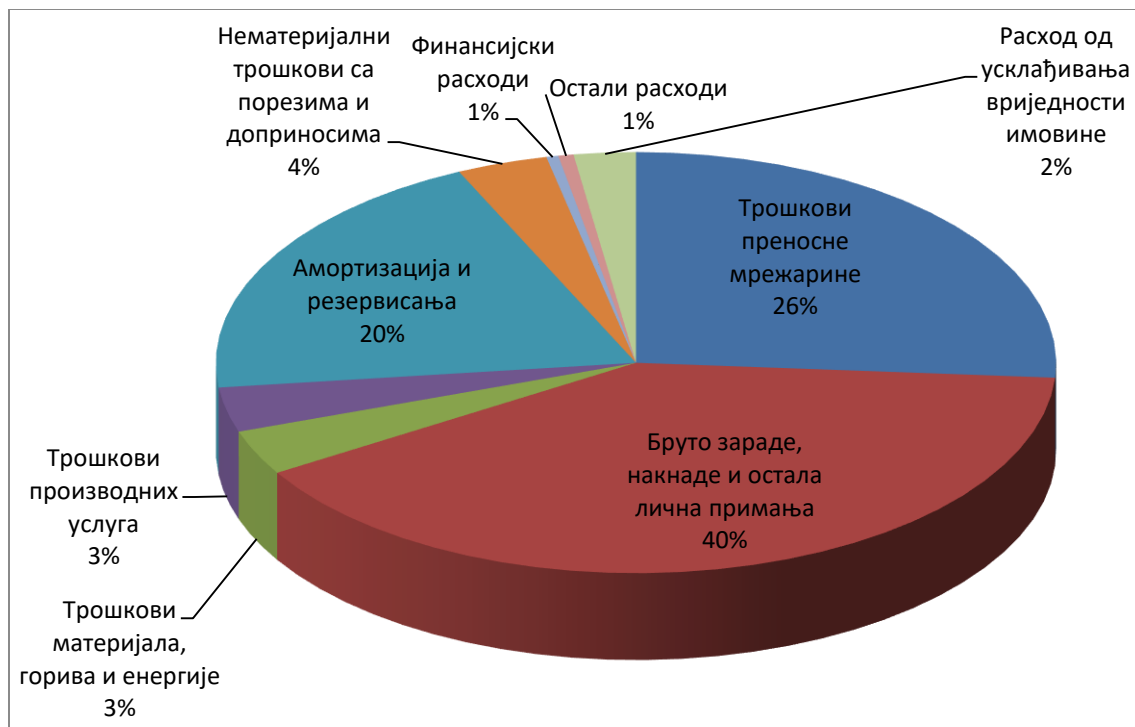
### ФИНАНСИЈСКИ РАСХОД

Расходи камата по кредитима планирани су на основу камата из ануитета екстерних кредита.

### Структура планираних укупних расхода за 2024. годину:

|  |                   |             |
|--|-------------------|-------------|
| Трошкови преносне мрежарине                      | 17,878,315        | 26%         |
| Бруто зараде, накнаде и остала лична примања     | 27,473,758        | 40%         |
| Трошкови материјала, горива и енергије           | 2,349,000         | 3%          |
| Трошкови производних услуга                      | 2,341,124         | 3%          |
| Амортизација и резервисања                       | 13,647,765        | 20%         |
| Нематеријални трошкови са порезима и доприносима | 2,394,500         | 3%          |
| Финансијски расходи                              | 315,400           | 0%          |
| Остали расходи                                   | 400,000           | 1%          |
| Расход од усклађивања вриједности имовине        | 1,631,000         | 2%          |
| <b>Укупни расходи:</b>                           | <b>68,430,862</b> | <b>100%</b> |

Графикон 5 Структура укупних расхода за 2024. годину



## 6. Структура укупних расхода за 2025. годину-консолидовано

Табела 14 Структура укупних расхода за 2025. годину

| ЗЕДП Електро-Бијељина -- консолидовано  |                   |                   |                   |                | 000 КМ         |  |
|---|-------------------|-------------------|-------------------|----------------|----------------|--|
| Опис  | План 2025.        | Ребаланс 2023.    | Остварено 2022.   | Индекс         |                |  |
|   |                   |                   |                   | 2/3            | 2/4            |  |
| 1   | 2                 | 3                 | 4                 | 5              | 6              |  |
| <b>I ПОСЛОВНИ РАСХОДИ</b>   | <b>66,146.550</b> | <b>66,273.351</b> | <b>55,129.097</b> | <b>100</b>     | <b>120</b>     |  |
| 1. Набавна вриј. продате робе   | 17,898.403        | 20,194.087        | 13,518.350        | 89             | 132            |  |
| 2. Трошкови материјала  | 1,120.000         | 826.000           | 1,039.670         | 136            | 108            |  |
| 3. Трошкови горива и енергије   | 1,231.000         | 1,519.000         | 1,343.518         | 81             | 92             |  |
| 4. Трош. плата, накнада плата и осталих личних примања (а+б)  | 27,473.758        | 25,973.319        | 21,904.269        | 106            | 125            |  |
| а) Трош. бруто плата и бруто накн. плата  | 23,735.074        | 20,950.525        | 18,055.026        | 113            | 131            |  |
| б) Трошкови осталих личних примања  | 3,738.684         | 5,022.794         | 3,849.243         | 74             | 97             |  |
| 5. Трошкови производ. услуга  | 2,346.124         | 2,323.987         | 1,878.446         | 101            | 125            |  |
| 6. Трош. амортизације и резервисања (6.1.+6.2.)   | 13,680.765        | 13,189.636        | 12,946.509        | 104            | 106            |  |
| 6.1. Трошкови амортизације  | 12,640.860        | 12,086.993        | 11,693.866        | 105            | 108            |  |
| а) Амортизација некретнина, постројења и опреме   | 12,640.860        | 12,086.993        | 11,693.866        | 105            | 108            |  |
| б) Амортизација инвестиционих некретнина  | 0.000             | 0.000             | 0.000             | #DIV/0!        | #DIV/0!        |  |
| в) Амортизација срдстава узетих у закуп   | 0.000             | 0.000             | 0.000             | #DIV/0!        | #DIV/0!        |  |
| г) Амортизација осталих средстава   | 0.000             | 0.000             | 0.000             | #DIV/0!        | #DIV/0!        |  |
| 6.2. Трошкови резервисања   | 1,039.905         | 1,102.643         | 1,252.643         | 94             | 83             |  |
| 7. Нематеријални трошкови (без пореза и доприноса)  | 1,903.500         | 1,931.000         | 2,071.966         | 99             | 92             |  |
| 8. Трошкови пореза  | 102.000           | 88.388            | 99.395            | 115            | 103            |  |
| 9. Трошкови доприноса   | 391.000           | 227.935           | 326.974           | 172            | 120            |  |
| <b>II ФИНАНСИЈСКИ РАСХОДИ</b>   | <b>315.400</b>    | <b>282.798</b>    | <b>469.158</b>    | <b>112</b>     | <b>67</b>      |  |
| 1. Расходи камата   | 315.000           | 282.591           | 469.147           | 111            | 67             |  |
| 2. Негативне курсне разлике   | 0.000             | 0.000             | 0.000             | #DIV/0!        | #DIV/0!        |  |
| 3. Расх. по основу валутне клаузуле   | 0.000             | 0.000             | 0.000             | #DIV/0!        | #DIV/0!        |  |
| 4. Остали финансијски расходи   | 0.400             | 0.207             | 0.011             | 193            | 3,636          |  |
| <b>III ОСТАЛИ РАСХОДИ И ГУБИЦИ</b>  | <b>400.000</b>    | <b>308.934</b>    | <b>756.613</b>    | <b>129</b>     | <b>53</b>      |  |
| 1. Нето губици по основу отуђења немат. средстава, некретнина, постројења и опреме                            | 0.000             | 0.000             | 5.018             | #DIV/0!        | 0              |  |
| 2. Нето губици по основу отуђења инвестици. некрет.   | 0.000             | 0.000             | 0.000             | #DIV/0!        | #DIV/0!        |  |
| 3. Нето губици по основу отуђења биолошких сред.  | 0.000             | 0.000             | 0.000             | #DIV/0!        | #DIV/0!        |  |
| 4. Нето губици по основу отуђења сталних сред. намијењених продаји и сред. посло. које се обуставља           | 0.000             | 0.000             | 0.000             | #DIV/0!        | #DIV/0!        |  |
| 5. Нето губици од отуђења финан. сред. и улагања у повезана лица  | 0.000             | 0.000             | 728.439           | #DIV/0!        | 0              |  |
| 6. Нето губици по основу продаје материјала   | 0.000             | 0.000             | 0.000             | #DIV/0!        | #DIV/0!        |  |
| 7. Мањкови  | 0.000             | 0.000             | 23.156            | #DIV/0!        | 0              |  |
| 8. Нето губици од дериватних финанси. инструмената  | 0.000             | 0.000             | 0.000             | #DIV/0!        | #DIV/0!        |  |
| 9. Остали расходи и губици  | 400.000           | 308.934           | 0.000             | 129            | #DIV/0!        |  |
| <b>IV Расходи (I+II+III)</b>  | <b>66,861.950</b> | <b>66,865.083</b> | <b>56,354.868</b> | <b>100</b>     | <b>119</b>     |  |
| <b>V Расх. од усклађивања вриј. имовине</b>   | <b>1,560.000</b>  | <b>0.000</b>      | <b>2,240.449</b>  | <b>#DIV/0!</b> | <b>70</b>      |  |
| 1. Расходи од усклађи. вријед. имовине (осим финан.)  | 0.000             | 0.000             | 0.000             | #DIV/0!        | #DIV/0!        |  |
| 1.1. Нето губици по основу обезвређења немат. сред.   | 0.000             | 0.000             | 0.000             | #DIV/0!        | #DIV/0!        |  |
| 1.2. Нето губици по основу обезвређења некретнина, постројења и опреме  | 0.000             | 0.000             | 0.000             | #DIV/0!        | #DIV/0!        |  |
| 1.3. Нето губици по основу обезвређења инвестици. некрет. које се вред. по набавној вријед.                   | 0.000             | 0.000             | 0.000             | #DIV/0!        | #DIV/0!        |  |
| 1.4. Нето губици по основу обезвређења биолошких сред. које се вреднују по набавној вријед.                   | 0.000             | 0.000             | 0.000             | #DIV/0!        | #DIV/0!        |  |
| 1.5. Нето губици од усклађивања вриједности залиха материјала и робе  | 0.000             | 0.000             | 0.000             | #DIV/0!        | #DIV/0!        |  |
| 1.6. Нето губици од ускла. вриј. стал. сре. намије. продаји, сре. посло. које се обуста. и оста. нефина. сре. | 0.000             | 0.000             | 0.000             | #DIV/0!        | #DIV/0!        |  |
| 2. Губици од ускла. вријед. финан. сред.  | 1,560.000         | 0.000             | 2,240.449         | #DIV/0!        | 70             |  |
| 2.1. Нето губици од ускла. вриј. дугорочних финан. сре.   | 0.000             | 0.000             | 0.000             | #DIV/0!        | #DIV/0!        |  |
| 2.2. Нето губици од ускла. вријед. краткорочних финан. сред. (осим потраживања од купаца)                     | 0.000             | 0.000             | 0.000             | #DIV/0!        | #DIV/0!        |  |
| 2.3. Нето губици од ускла. вриј. потраживања од купаца  | 1,560.000         | 0.000             | 2,240.449         | #DIV/0!        | 70             |  |
| 2.4. Нето губици од ускла. врије. осталих финан. сред.  | 0.000             | 0.000             | 0.000             | #DIV/0!        | #DIV/0!        |  |
| <b>VI РАСХ. ПО ОСНОВУ ПРОМЈЕНЕ РАЧУНОВО. ПОЛИТИКА И ИСПРА. ГРЕШАКА ИЗ РАНИ. ГОД.</b>                          | <b>0.000</b>      | <b>0.000</b>      | <b>0.000</b>      | <b>#DIV/0!</b> | <b>#DIV/0!</b> |  |
| <b>УКУПНИ РАСХОДИ (IV+V+VI)</b>   | <b>68,421.950</b> | <b>66,865.083</b> | <b>58,595.317</b> | <b>102</b>     | <b>117</b>     |  |

Укупни трошкови предузећа према Плану пословања за 2025. годину су 68,422 мил. КМ. Трошкови пословања планирани су на бази важећег контног плана и у складу са постојећом билансном шемом.

Планиране величине су сљедеће:

### ПОСЛОВНИ РАСХОДИ

- **Набавна вриједност продате робе** чине трошкови за набавку енергије за покривање дистрибутивних губитака, трошкови за преносну мрежарину и трошкови електродистрибуције за преносну мрежарину у другим ЕЕС.
- **Трошкови материјала за израду и Трошкови осталог материјала** планирани су на основу Плана инвестиција, односно Плана набавки материјала за редовно и инвестиционо одржавање. План инвестиција за 2025. годину налази се у прилогу овог документа.
- **Трошкови горива** планирани су према просјечној цијени горива на тржишту.
- **Трошкови зарада, накнада зарада и остали лични расходи** планирани су на бази цијене рада од 158 КМ. Регрес је планиран у износу од 1.277,00 КМ. Остали лични расходи (отпремнине, јубиларне награде, стимулативне отпремнине и др.) планирани су у складу са важећим Колективним уговором, и на бази остварене просјечне плате.
- **Трошкови производних услуга** (ПТТ и транспортне услуге, текуће одржавање објеката, опреме, возила, инвестиционо одржавање објеката, закупнине, сајмови, огласи, комуналне услуге, заштита на раду) процјењени су на бази остварења за 2023. годину, реструктурирања предузећа и планираних уштеда. Према Плану пословања ови трошкови износе 2,35 мил. КМ.
- **Трошкови амортизације** планирани су на основу вриједности основних средстава на дан 13.11.2023. Амортизација се обрачунава за свако средство појединачно и у складу са преосталим животним вијеком средства. За основна средства која се планирају набавити према плану инвестиција у наредном периоду, обрачун амортизације за сваку групу средстава планиран је према припадајућој амортизационој стопи.
- **Нематеријални трошкови (без пореза и доприноса)** (репрезентација, осигурање, платни промет) планирани су у складу са остварењем претходног периода и уз претпоставку да ће у оквиру појединих трошкова услед рационалнијег начина пословања доћи до смањења њиховог износа.

### ФИНАНСИЈСКИ РАСХОД

Расходи камата по кредитима планирани су на основу камата из ануитета екстерних кредита.

### Структура планираних укупних расхода за 2025. годину:

|  |                   |             |
|--|-------------------|-------------|
| Трошкови преносне мрежарине                      | 17,898,403        | 26%         |
| Бруто зараде, накнаде и остала лична примања     | 27,473,758        | 40%         |
| Трошкови материјала, горива и енергије           | 2,351,000         | 3%          |
| Трошкови производних услуга                      | 2,346,124         | 3%          |
| Амортизација и резервисања                       | 13,680,765        | 20%         |
| Нематеријални трошкови са порезима и доприносима | 2,396,500         | 4%          |
| Финансијски расходи                              | 315,400           | 0%          |
| Остали расходи                                   | 400,000           | 1%          |
| Расход од усклађивања вриједности имовине        | 1,560,000         | 2%          |
| <b>Укупни расходи:</b>                           | <b>68,421,950</b> | <b>100%</b> |

Графикон 6 Структура укупних расхода за 2025. г.



## 7. Структура укупних расхода за 2026. годину-консолидовано

Табела 15 Структура укупних расхода за 2026. годину

| ЗЕДП Електро-Бијељина -- консолидовано  |                   |                   |                   | 000 КМ         |                |
|---|-------------------|-------------------|-------------------|----------------|----------------|
| Опис  | План 2026.        | Ребаланс 2023.    | Остварено 2022.   | Индекс         |                |
|   |                   |                   |                   | 2/3            | 2/4            |
| 1   | 2                 | 3                 | 4                 | 5              | 6              |
| <b>I ПОСЛОВНИ РАСХОДИ</b>   | <b>66,191.184</b> | <b>66,273.352</b> | <b>55,129.097</b> | <b>100</b>     | <b>120</b>     |
| 1. Набавна вриј. продате робе   | 17,967.037        | 20,194.087        | 13,518.350        | 89             | 133            |
| 2. Трошкови материјала  | 1,121.000         | 826.000           | 1,039.670         | 136            | 108            |
| 3. Трошкови горива и енергије   | 1,232.000         | 1,519.000         | 1,343.518         | 81             | 92             |
| 4. Трош. плата, накнада плата и осталих личних примања (а+б)  | 27,473.758        | 25,973.319        | 21,904.269        | 106            | 125            |
| а) Трош. бруто плата и бруто накн. плата  | 23,735.074        | 20,950.525        | 18,055.026        | 113            | 131            |
| б) Трошкови осталих личних примања  | 3,738.684         | 5,022.794         | 3,849.243         | 74             | 97             |
| 5. Трошкови производ. услуга  | 2,351.124         | 2,323.987         | 1,878.446         | 101            | 125            |
| 6. Трош. амортизације и резервисања (6.1.+6.2.)   | 13,647.765        | 13,189.636        | 12,946.509        | 103            | 105            |
| 6.1. Трошкови амортизације  | 12,607.860        | 12,086.993        | 11,693.866        | 104            | 108            |
| а) Амортизација некретнина, постројења и опреме   | 12,607.860        | 12,086.993        | 11,693.866        | 104            | 108            |
| б) Амортизација инвестиционих некретнина  |                   | 0.000             | 0.000             | #DIV/0!        | #DIV/0!        |
| в) Амортизација срдстава узетих у закуп   |                   | 0.000             | 0.000             | #DIV/0!        | #DIV/0!        |
| г) Амортизација осталих средстава   |                   | 0.000             | 0.000             | #DIV/0!        | #DIV/0!        |
| 6.2. Трошкови резервисања   | 1,039.905         | 1,102.643         | 1,252.643         | 94             | 83             |
| 7. Нематеријални трошкови (без пореза и доприноса)  | 1,905.500         | 1,931.000         | 2,071.966         | 99             | 92             |
| 8. Трошкови пореза  | 102.000           | 88.388            | 99.395            | 115            | 103            |
| 9. Трошкови доприноса   | 391.000           | 227.935           | 326.974           | 172            | 120            |
| <b>II ФИНАНСИЈСКИ РАСХОДИ</b>   | <b>315.400</b>    | <b>282.798</b>    | <b>469.158</b>    | <b>112</b>     | <b>67</b>      |
| 1. Расходи камата   | 315.000           | 282.591           | 469.147           | 111            | 67             |
| 2. Негативне курсне разлике   |                   | 0.000             | 0.000             | #DIV/0!        | #DIV/0!        |
| 3. Расх. по основу валутне клаузуле   |                   | 0.000             | 0.000             | #DIV/0!        | #DIV/0!        |
| 4. Остали финансијски расходи   | 0.400             | 0.207             | 0.011             | 193            | 3,636          |
| <b>III ОСТАЛИ РАСХОДИ И ГУБИЦИ</b>  | <b>400.000</b>    | <b>308.934</b>    | <b>756.613</b>    | <b>129</b>     | <b>53</b>      |
| 1. Нето губици по основу отуђења немат. средстава, некретнина, постројења и опреме                            |                   | 0.000             | 5.018             | #DIV/0!        | 0              |
| 2. Нето губици по основу отуђења инвестици. некрет.   |                   | 0.000             | 0.000             | #DIV/0!        | #DIV/0!        |
| 3. Нето губици по основу отуђења биолошких сред.  |                   | 0.000             | 0.000             | #DIV/0!        | #DIV/0!        |
| 4. Нето губици по основу отуђења сталних сред. намијењених продаји и сред. посло. које се обуставља           |                   | 0.000             | 0.000             | #DIV/0!        | #DIV/0!        |
| 5. Нето губици од отуђења финан. сред. и улагања у повезана лица  |                   | 0.000             | 728.439           | #DIV/0!        | 0              |
| 6. Нето губици по основу продаје материјала   |                   | 0.000             | 0.000             | #DIV/0!        | #DIV/0!        |
| 7. Мањкови  |                   | 0.000             | 23.156            | #DIV/0!        | 0              |
| 8. Нето губици од дериватних финанси. инструмената  |                   | 0.000             | 0.000             | #DIV/0!        | #DIV/0!        |
| 9. Остали расходи и губици  | 400.000           | 308.934           | 0.000             | 129            | #DIV/0!        |
| <b>IV Расходи (I+II+III)</b>  | <b>66,906.584</b> | <b>66,865.084</b> | <b>56,354.868</b> | <b>100</b>     | <b>119</b>     |
| <b>V Расх. од усклађивања вриј. имовине</b>   | <b>133.000</b>    | <b>0.000</b>      | <b>2,240.449</b>  | <b>#DIV/0!</b> | <b>6</b>       |
| 1. Расходи од усклађивања вријед. имовине (осим финан.)   | 0.000             | 0.000             | 0.000             | #DIV/0!        | #DIV/0!        |
| 1.1. Нето губици по основу обезвређења немат. сред.   |                   |                   |                   | #DIV/0!        | #DIV/0!        |
| 1.2. Нето губици по основу обезвређења некретнина, постројења и опреме  |                   |                   |                   | #DIV/0!        | #DIV/0!        |
| 1.3. Нето губици по основу обезвређења инвестици. некрет. које се вред. по набавној вријед.                   |                   |                   |                   | #DIV/0!        | #DIV/0!        |
| 1.4. Нето губици по основу обезвређења биолошких сред. које се вреднују по набавној вријед.                   |                   |                   |                   | #DIV/0!        | #DIV/0!        |
| 1.5. Нето губици од усклађивања вриједности залиха материјала и робе  |                   |                   |                   | #DIV/0!        | #DIV/0!        |
| 1.6. Нето губици од ускла. вриј. стал. сре. намије. продаји, сре. посло. које се обуста. и оста. нефина. сре. |                   |                   |                   | #DIV/0!        | #DIV/0!        |
| 2. Губици од ускла. вријед. финан. сред.  | 133.000           | 0.000             | 2,240.449         | #DIV/0!        | 6              |
| 2.1. Нето губици од ускла. вриј. дугорочних финан. сре.   |                   |                   |                   | #DIV/0!        | #DIV/0!        |
| 2.2. Нето губици од ускла. вријед. краткорочних финан. сред. (осим потраживања од купаца)                     |                   |                   |                   | #DIV/0!        | #DIV/0!        |
| 2.3. Нето губици од ускла. вриј. потраживања од купаца  | 133.000           |                   | 2,240.449         | #DIV/0!        | 6              |
| 2.4. Нето губици од ускла. врије. осталих финан. сред.  |                   |                   |                   | #DIV/0!        | #DIV/0!        |
| <b>VI РАСХ. ПО ОСНОВУ ПРОМЈЕНЕ РАЧУНОВО. ПОЛИТИКА И ИСПРА. ГРЕШАКА ИЗ РАНИ. ГОД.</b>                          |                   |                   |                   | <b>#DIV/0!</b> | <b>#DIV/0!</b> |
| <b>УКУПНИ РАСХОДИ (IV+V+VI)</b>   | <b>67,039.584</b> | <b>66,865.084</b> | <b>58,595.317</b> | <b>100</b>     | <b>114</b>     |

Укупни трошкови предузећа према Плану пословања за 2026. годину су 67,039 мил. КМ. Трошкови пословања планирани су на бази важећег контног плана и у складу са постојећом билансном шемом.

Планиране величине су сљедеће:

### ПОСЛОВНИ РАСХОДИ

- **Набавна вриједност продате робе** чине трошкови за набавку енергије за покривање дистрибутивних губитака, трошкови за преносну мрежарину и трошкови електродистрибуције за преносну мрежарину у другим ЕЕС.
- **Трошкови материјала за израду и Трошкови осталог материјала** планирани су на основу Плана инвестиција, односно Плана набавки материјала за редовно и инвестиционо одржавање. План инвестиција за 2026. годину налази се у прилогу овог документа.
- **Трошкови горива** планирани су према просјечној цијени горива на тржишту.
- **Трошкови зарада, накнада зарада и остали лични расходи** планирани су на бази цијене рада од 158 КМ. Регрес је планиран у износу од 1.277,00 КМ. Остали лични расходи (отпремнине, јубиларне награде, стимулативне отпремнине и др.) планирани су у складу са важећим Колективним уговором, и на бази остварене просјечне плате.
- **Трошкови производних услуга** (ПТТ и транспортне услуге, текуће одржавање објеката, опреме, возила, инвестиционо одржавање објеката, закупнине, сајмови, огласи, комуналне услуге, заштита на раду) процјењени су на бази остварења за 2023. годину, реструктурирања предузећа и планираних уштеда. Према Плану пословања ови трошкови износе 3,74 мил. КМ.
- **Трошкови амортизације** планирани су на основу вриједности основних средстава на дан 13.11.2023. Амортизација се обрачунава за свако средство појединачно и у складу са преосталим животним вијеком средства. За основна средства која се планирају набавити према плану инвестиција у наредном периоду, обрачун амортизације за сваку групу средстава планиран је према припадајућој амортизационој стопи.
- **Нематеријални трошкови (без пореза и доприноса)** (репрезентација, осигурање, платни промет) планирани су у складу са остварењем претходног периода и уз претпоставку да ће у оквиру појединих трошкова услед рационалнијег начина пословања доћи до смањења њиховог износа.

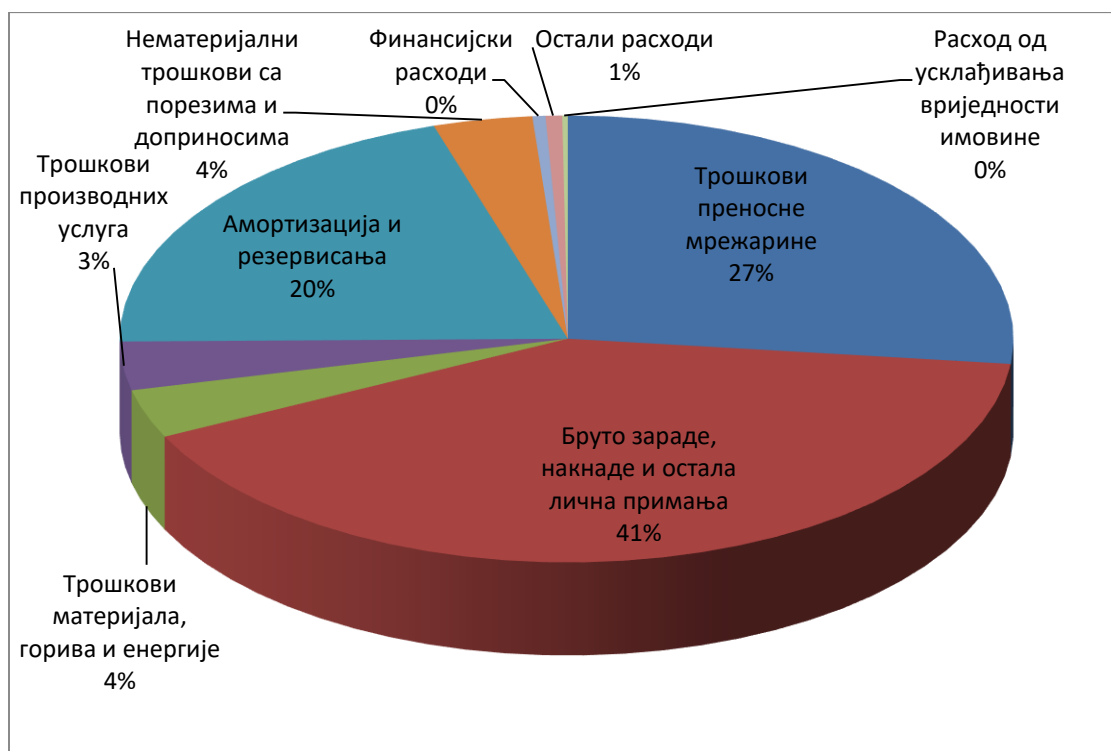
### ФИНАНСИЈСКИ РАСХОД

Расходи камата по кредитима планирани су на основу камата из ануитета екстерних кредита.

### Структура планираних укупних расхода за 2026. годину:

|  |                   |             |
|--|-------------------|-------------|
| Трошкови преносне мрежарине                      | 17,967,037        | 27%         |
| Бруто зараде, накнаде и остала лична примања     | 27,473,758        | 41%         |
| Трошкови материјала, горива и енергије           | 2,353,000         | 4%          |
| Трошкови производних услуга                      | 2,351,124         | 4%          |
| Амортизација и резервисања                       | 13,647,765        | 20%         |
| Нематеријални трошкови са порезима и доприносима | 2,398,500         | 4%          |
| Финансијски расходи                              | 315,400           | 0%          |
| Остали расходи                                   | 400,000           | 1%          |
| Расход од усклађивања вриједности имовине        | 133,000           | 0%          |
| <b>Укупни расходи:</b>                           | <b>67,039,584</b> | <b>100%</b> |

Графикон 7 Структура укупних расхода за 2026. г.



## ПЛАН РАДНЕ СНАГЕ за период 2024-2026. године

---

Планирани број радника за период 2024-2026. година остаје на нивоу ребаланса плана за 2023. годину и износи 769 радника.

У сљедећој табели је приказан планирани број радника по годинама:

Табела 16 Број радника за период 2024-2026

| Број запослених         | <b>2024</b> | <b>2025</b> | <b>2026</b> | <b>Ребаланс<br/>2023</b> |
|-------------------------|-------------|-------------|-------------|--------------------------|
| <i>1</i>                | <i>2</i>    | <i>3</i>    | <i>4</i>    | <i>5</i>                 |
| ЗЕДП „Електро-Бијељина“ | 748         | 748         | 748         | 748                      |
| „ОИЕ“ д.о.о. Зворник    | 21          | 21          | 21          | 21                       |
| Укупно                  | 769         | 769         | 769         | 769                      |



**ПЛАН ИНВЕСТИЦИЈА**  
за период 2024-2026. годину

**ЗЕДП „ЕЛЕКТРО-БИЈЕЉИНА“ А.Д. БИЈЕЉИНА  
РЕКАПИТУЛАЦИЈА (ЗБИРНО)**

| Предузеће   | План инвестиција за 2024 -2026. г. |                      |                         |                  |                    |
|---|------------------------------------|----------------------|-------------------------|------------------|--------------------|
|   | Извор финансирања                  |                      |                         |                  | Укупно<br>(000 КМ) |
|   | Властита средства/<br>амортизација | Кредитна<br>средства | Средства из<br>донација | Учешће<br>других |                    |
| 1   | 2                                  | 3                    | 4                       | 5                | 6                  |
| ЗЕДП "Електро-Бијељина" а.д.<br>Бијељина                  | 31.618                             | 0                    | 253                     | 2.150            | <b>34.021</b>      |
| "Обновљиви извори електричне<br>енергије" д.о.о Зворник   | 576                                | 1.115                | 0                       |                  | <b>1.691</b>       |
| <b>ЗЕДП "Електро-Бијељина" а.д.<br/>Бијељина (збирно)</b> | <b>32.194</b>                      | <b>1.115</b>         | <b>253</b>              | <b>2.150</b>     | <b>35.712</b>      |

**ЗЕДП „ЕЛЕКТРО-БИЈЕЉИНА“ А.Д. БИЈЕЉИНА**

**Начин финансирања планираних инвестиција**

| ЗЕДП "Електро-Бијељина" а.д. Бијељина |                             |                                    |               |               |               |               |
|---------------------------------------|-----------------------------|------------------------------------|---------------|---------------|---------------|---------------|
| Планска година                        |                             |                                    | 2024          | 2025          | 2026          |               |
| <b>Укупна вриједност инвестиције</b>  |                             |                                    | <b>10.063</b> | <b>12.137</b> | <b>11.821</b> |               |
| Начин финансирања<br>инвестиције      | Властитим<br>средствима     | <b>Укупно властитим средствима</b> |               | <b>9.978</b>  | <b>9.907</b>  | <b>11.733</b> |
|                                       |                             | Слободна амортизација              |               | 7.639         | 7.639         | 7.639         |
|                                       |                             | Властити учинци                    | Механизација  | 1.402         | 1.361         | 2.456         |
|                                       | Радна снага                 |                                    | 937           | 907           | 1.638         |               |
|                                       | Кредитним<br>средствима     | <b>Укупно кредитним средствима</b> |               | <b>0</b>      | <b>0</b>      | <b>0</b>      |
|                                       |                             | Већ закључени уговори о кредиту    |               |               |               |               |
|                                       |                             | Нови кредити                       |               |               |               |               |
|                                       | <b>Средства из донација</b> |                                    |               | <b>85</b>     | <b>80</b>     | <b>88</b>     |
| <b>Учешће других</b>                  |                             |                                    |               | <b>2.150</b>  |               |               |

## ЗЕДП „ЕЛЕКТРО-БИЈЕЉИНА“ А.Д. БИЈЕЉИНА

### РЕКАПИТУЛАЦИЈА

| Активност             | Година | 2024.-2026. година                 |                      |                         |                  | Укупно<br>(000 КМ) |
|-----------------------|--------|------------------------------------|----------------------|-------------------------|------------------|--------------------|
|                       |        | Извор финансирања                  |                      |                         |                  |                    |
|                       |        | Властита средства/<br>амортизација | Кредитна<br>средства | Средства из<br>донација | Учешће<br>других |                    |
| Изградња              | 2024   | 8.141                              | 0                    | 85                      | 0                | 8.226              |
|                       | 2025   | 7.047                              | 0                    | 80                      | 2.150            | 9.277              |
|                       | 2026   | 8.972                              | 0                    | 88                      | 0                | 9.060              |
| <b>Укупно</b>         |        | <b>24.160</b>                      | <b>0</b>             | <b>253</b>              | <b>2.150</b>     | <b>26.563</b>      |
| Санација              | 2024   | 1.837                              | 0                    | 0                       | 0                | 1.837              |
|                       | 2025   | 2.860                              | 0                    | 0                       | 0                | 2.860              |
|                       | 2026   | 2.761                              | 0                    | 0                       | 0                | 2.761              |
| <b>Укупно</b>         |        | <b>7.458</b>                       | <b>0</b>             | <b>0</b>                | <b>0</b>         | <b>7.458</b>       |
| Изградња+<br>Санација | 2024   | 9.978                              | 0                    | 85                      | 0                | 10.063             |
|                       | 2025   | 9.907                              | 0                    | 80                      | 2.150            | 12.137             |
|                       | 2026   | 11.733                             | 0                    | 88                      | 0                | 11.821             |
| <b>Укупно</b>         |        | <b>31.618</b>                      | <b>0</b>             | <b>253</b>              | <b>2.150</b>     | <b>34.021</b>      |

## ЗЕДП „ЕЛЕКТРО-БИЈЕЉИНА“ А.Д. БИЈЕЉИНА

План инвестиција 2024-2026. год.

| ГОДИНА        | Ред. број | ОБЈЕКАТ                    | ИЗГРАДЊА          |                |                       |                              |                                 |                   |                      |               |                 |
|---------------|-----------|----------------------------|-------------------|----------------|-----------------------|------------------------------|---------------------------------|-------------------|----------------------|---------------|-----------------|
|               |           |                            | Дужина мреже (km) | Трафостанице   |                       | Укупан број нових прикључака | Извор финансирања               |                   |                      |               |                 |
|               |           |                            |                   | Укупан број ТС | Инсталис. снага (MVA) |                              | Властина средства/ амортизација | Кредитна средства | Средства из донација | Учешће других | Укупно (000 КМ) |
| 2024          | 1         | СН надземна мрежа          | 12,5              |                |                       |                              | 395                             |                   | 30                   |               | 425             |
|               | 2         | СН подземна мрежа          | 22,5              |                |                       |                              | 1.595                           |                   |                      |               | 1.595           |
|               | 3         | НН надземна мрежа          | 5                 |                |                       |                              | 97                              |                   | 30                   |               | 127             |
|               | 4         | НН подземна мрежа          |                   |                |                       |                              | 0                               |                   |                      |               | 0               |
|               | 5         | Трафостанице 35/x kV       |                   | 1              |                       |                              | 30                              |                   |                      |               | 30              |
|               | 6         | Трафостанице 10(20)/0,4 kV |                   | 28             |                       |                              | 2.035                           |                   | 25                   |               | 2.060           |
|               | 7         | Механизација               |                   |                |                       |                              | 0                               |                   |                      |               | 0               |
|               | 8         | Нови прикључци             |                   |                |                       | 700                          | 525                             |                   |                      |               | 525             |
|               | 9         | Остало                     |                   |                |                       |                              | 3.464                           |                   |                      |               | 3.464           |
|               |           | <b>Укупно</b>              |                   |                |                       |                              | <b>8.141</b>                    | <b>0</b>          | <b>85</b>            | <b>0</b>      | <b>8.226</b>    |
| 2025          | 1         | СН надземна мрежа          | 13,4              |                |                       |                              | 330                             |                   | 30                   |               | 360             |
|               | 2         | СН подземна мрежа          | 28,2              |                |                       |                              | 1.891                           |                   | 30                   | 150           | 2.071           |
|               | 3         | НН надземна мрежа          | 6,5               |                |                       |                              | 73                              |                   | 20                   |               | 93              |
|               | 4         | НН подземна мрежа          |                   |                |                       |                              |                                 |                   |                      |               | 0               |
|               | 5         | Трафостанице 35/x kV       |                   | 2              |                       |                              | 100                             |                   |                      | 2.000         | 2.100           |
|               | 6         | Трафостанице 10(20)/0,4 kV |                   | 33             |                       |                              | 1.052                           |                   |                      |               | 1.052           |
|               | 7         | Механизација               |                   |                |                       |                              |                                 |                   |                      |               | 0               |
|               | 8         | Нови прикључци             |                   |                |                       | 700                          | 525                             |                   |                      |               | 525             |
|               | 9         | Остало                     |                   |                |                       |                              | 3.077                           |                   |                      |               | 3.077           |
|               |           | <b>Укупно</b>              |                   |                |                       |                              | <b>7.047</b>                    | <b>0</b>          | <b>80</b>            | <b>2.150</b>  | <b>9.277</b>    |
| 2026          | 1         | СН надземна мрежа          | 36,4              |                |                       |                              | 525                             |                   | 30                   |               | 555             |
|               | 2         | СН подземна мрежа          | 11                |                |                       |                              | 649                             |                   |                      |               | 649             |
|               | 3         | НН надземна мрежа          | 6                 |                |                       |                              | 68                              |                   | 30                   |               | 98              |
|               | 4         | НН подземна мрежа          |                   |                |                       |                              |                                 |                   |                      |               | 0               |
|               | 5         | Трафостанице 35/x kV       |                   | 1              |                       |                              | 2.000                           |                   |                      |               | 2.000           |
|               | 6         | Трафостанице 10(20)/0,4 kV |                   | 27             |                       |                              | 1.266                           |                   | 28                   |               | 1.294           |
|               | 7         | Механизација               |                   |                |                       |                              |                                 |                   |                      |               | 0               |
|               | 8         | Нови прикључци             |                   |                |                       | 700                          | 525                             |                   |                      |               | 525             |
|               | 9         | Остало                     |                   |                |                       |                              | 3.941                           |                   |                      |               | 3.941           |
|               |           | <b>Укупно</b>              |                   |                |                       |                              | <b>8.972</b>                    | <b>0</b>          | <b>88</b>            | <b>0</b>      | <b>9.060</b>    |
| <b>УКУПНО</b> |           |                            |                   |                |                       |                              | <b>24.160</b>                   | <b>0</b>          | <b>253</b>           | <b>2.150</b>  | <b>26.563</b>   |

| ГОДИНА | Ред. број | ОБЈЕКАТ                      | САНАЦИЈА          |                |                       |  |                                 |                   |                      |               |                 |
|--------|-----------|------------------------------|-------------------|----------------|-----------------------|--|---------------------------------|-------------------|----------------------|---------------|-----------------|
|        |           |                              | Дужина мреже (km) | Трафостанице   |                       | Укупан број рекон. постојећих прикључака | Извор финансирања               |                   |                      |               |                 |
|        |           |                              |                   | Укупан број ТС | Инсталис. снага (MVA) |  | Властина средства/ амортизација | Кредитна средства | Средства из донација | Учешће других | Укупно (000 KM) |
| 2024   | 1         | СН надземна мрежа            | 56                |                |                       |  | 765                             |                   |                      |               | 765             |
|        | 2         | СН подземна мрежа            |                   |                |                       |  |                                 |                   |                      |               | 0               |
|        | 3         | НН надземна мрежа            | 65                |                |                       |  | 672                             |                   |                      |               | 672             |
|        | 4         | НН подземна мрежа            |                   |                |                       |  |                                 |                   |                      |               | 0               |
|        | 5         | Трафостанице 35/x kV         |                   |                |                       |  |                                 |                   |                      |               | 0               |
|        | 6         | Трафостанице 10(20)/0,4 kV   |                   |                |                       |  |                                 |                   |                      |               | 0               |
|        | 7         | Механизација                 |                   |                |                       |  |                                 |                   |                      |               | 0               |
|        | 8         | Рекон. постојећих прикључака |                   |                |                       | 2.000                                    | 200                             |                   |                      |               | 200             |
|        | 9         | Остало                       |                   |                |                       |  | 200                             |                   |                      |               | 200             |
|        |           | <b>Укупно</b>                |                   |                |                       |  | <b>1.837</b>                    | <b>0</b>          | <b>0</b>             | <b>0</b>      | <b>1.837</b>    |
| 2025   | 1         | СН надземна мрежа            | 78,4              |                |                       |  | 1.335                           |                   |                      |               | 1.335           |
|        | 2         | СН подземна мрежа            |                   |                |                       |  |                                 |                   |                      |               | 0               |
|        | 3         | НН надземна мрежа            | 95                |                |                       |  | 1.200                           |                   |                      |               | 1.200           |
|        | 4         | НН подземна мрежа            |                   |                |                       |  |                                 |                   |                      |               | 0               |
|        | 5         | Трафостанице 35/x kV         |                   |                |                       |  |                                 |                   |                      |               | 0               |
|        | 6         | Трафостанице 10(20)/0,4 kV   |                   |                |                       |  |                                 |                   |                      |               | 0               |
|        | 7         | Механизација                 |                   |                |                       |  |                                 |                   |                      |               | 0               |
|        | 8         | Рекон. постојећих прикључака |                   |                |                       | 1.000                                    | 200                             |                   |                      |               | 200             |
|        | 9         | Остало                       |                   |                |                       |  | 125                             |                   |                      |               | 125             |
|        |           | <b>Укупно</b>                |                   |                |                       |  | <b>2.860</b>                    | <b>0</b>          | <b>0</b>             | <b>0</b>      | <b>2.860</b>    |
| 2026   | 1         | СН надземна мрежа            | 77                |                |                       |  | 1.311                           |                   |                      |               | 1.311           |
|        | 2         | СН подземна мрежа            |                   |                |                       |  |                                 |                   |                      |               | 0               |
|        | 3         | НН надземна мрежа            | 100               |                |                       |  | 1.250                           |                   |                      |               | 1.250           |
|        | 4         | НН подземна мрежа            |                   |                |                       |  |                                 |                   |                      |               | 0               |
|        | 5         | Трафостанице 35/x kV         |                   |                |                       |  |                                 |                   |                      |               | 0               |
|        | 6         | Трафостанице 10(20)/0,4 kV   |                   |                |                       |  |                                 |                   |                      |               | 0               |
|        | 7         | Механизација                 |                   |                |                       |  |                                 |                   |                      |               | 0               |
|        | 8         | Рекон. постојећих прикључака |                   |                |                       | 1.000                                    | 200                             |                   |                      |               | 200             |
|        | 9         | Остало                       |                   |                |                       |  |                                 |                   |                      |               | 0               |
|        |           | <b>Укупно</b>                |                   |                |                       |  | <b>2.761</b>                    | <b>0</b>          | <b>0</b>             | <b>0</b>      | <b>2.761</b>    |
|        |           | <b>УКУПНО</b>                |                   |                |                       |  | <b>7.458</b>                    | <b>0</b>          | <b>0</b>             | <b>0</b>      | <b>7.458</b>    |

СПЕЦИФИКАЦИЈА СТАВКЕ **ОСТАЛО** ЗА 2024. ГОДИНУ

| Ред. бр.      | Назив инвестиције   | Теренска јединица | Укупна вриједност инвестиције | План покретања/ Реализације        | Извор финансирања |                   |                         | Укупно (000 КМ) |
|---------------|---|-------------------|-------------------------------|------------------------------------|-------------------|-------------------|-------------------------|-----------------|
|               |   |                   |                               |                                    | Властита средства | Кредитна средства | Учешће других субјеката |                 |
| 1             | Oracle Extreme Enterprise ZFS Storage   | Дирекција         | 300                           | План покр. 2024./ Реализ. у 2024.  | 300               |                   |                         | 300             |
| 2             | АММ систем  | Све ТЈ            | 500                           | План покр. 2024./ Реализ. у 2024.  | 500               |                   |                         | 500             |
| 3             | Проширење GIS-A 3. фаза израда базе података и катастра подземних инсталација | Све ТЈ            | 1.800                         | План покр. 2024./ Реализ. у 2026.  | 600               |                   |                         | 600             |
| 4             | Управљање средњенапонском мрежом по дубини, фаза 1                            | Све ТЈ            | 4.881                         | План покр. 2023./ Реализ. до 2026. | 814               |                   |                         | 814             |
| 5             | Набавка мобилних анализатора за мјерење квалитета електричне енергије         | Све ТЈ            | 150                           | План покр. 2023./ Реализ. у 2024.  | 150               |                   |                         | 150             |
| 6             | Аутоматска баждарница   | Дирекција         | 350                           | План покр. 2024./ Реализ. у 2024.  | 350               |                   |                         | 350             |
| 7             | Релејно управљачка опрема за ТС   | Све ТЈ            | 200                           | План покр. 2024./ Реализ. у 2024.  | 200               |                   |                         | 200             |
| 8             | Набавка електронског диспечерског дневника                                    | Дирекција         | 200                           | План покр. 2024./ Реализ. у 2024.  | 200               |                   |                         | 200             |
| 9             | Телефони за читање са надоградњом <b>HYDRE</b>                                | Дирекција         | 350                           | План покр. 2024./ Реализ. у 2024.  | 350               |                   |                         | 350             |
| 10            | Грађевински радови (санација кровова, асвалтирање прилаза и слично)           | Све ТЈ            | 150                           | План покр. 2024./ Реализ. у 2024.  | 150               |                   |                         | 150             |
| 11            | Одржавање уљних јама у ТС 35/10 kV и изградња сливника за уље у магацину      | Све ТЈ            | 50                            | План покр. 2024./ Реализ. у 2024.  | 50                |                   |                         | 50              |
| <b>УКУПНО</b> |   |                   |                               |                                    | <b>3.664</b>      | <b>0</b>          | <b>0</b>                | <b>3.664</b>    |

СПЕЦИФИКАЦИЈА СТАВКЕ **ОСТАЛО** ЗА 2025. ГОДИНУ

| Ред. бр.      | Назив инвестиције   | Теренска јединица | Укупна вриједност инвестиције | План покретања/ Реализације       | Извор финансирања |                   |                         | Укупно (000 КМ) |
|---------------|---|-------------------|-------------------------------|-----------------------------------|-------------------|-------------------|-------------------------|-----------------|
|               |   |                   |                               |                                   | Властита средства | Кредитна средства | Учешће других субјеката |                 |
| 1             | Набавка мобилних анализатора за мјерење квалитета електричне енергије         | Све ТЈ            | 100                           | План покр. 2025./ Реализ. у 2025. | 100               |                   |                         | 100             |
| 2             | Рачунарска опрема   | Дирекција         | 100                           | План покр. 2025./ Реализ. у 2025. | 100               |                   |                         | 100             |
| 3             | АММ систем  | Све ТЈ            | 300                           | План покр. 2025./ Реализ. у 2025. | 300               |                   |                         | 300             |
| 4             | Управљање средњенапонском мрежом по дубини, фаза 3                            | Све ТЈ            | 4.881                         | План покр. 2023./ Реализ. у 2026. | 1.627             |                   |                         | 1.627           |
| 5             | Аутоматска баждарница   | Дирекција         | 350                           | План покр. 2024./ Реализ. у 2025. | 350               |                   |                         | 350             |
| 6             | Проширење GIS-A 3. фаза израда базе података и катастра подземних инсталација | Све ТЈ            | 1.800                         | План покр. 2024./ Реализ. у 2026. | 600               |                   |                         | 600             |
| 7             | Грађевински радови (санација кровова, асвалтирање прилаза и слично)           | Све ТЈ            | 100                           | План покр. 2025./ Реализ. у 2025. | 100               |                   |                         | 100             |
| 8             | Одржавање уљних јама у ТС 35/10 kV  | Све ТЈ            | 25                            | План покр. 2025./ Реализ. у 2025. | 25                |                   |                         | 25              |
| <b>УКУПНО</b> |   |                   |                               |                                   | <b>3.202</b>      | <b>0</b>          | <b>0</b>                | <b>3.202</b>    |

**СПЕЦИФИКАЦИЈА СТАВКЕ ОСТАЛО ЗА 2026. ГОДИНУ**

| Ред. бр.      | Назив инвестиције   | Теренска јединица | Укупна вриједност инвестиције | План покретања/ Реализације       | Извор финансирања |                   |                         | Укупно (000 КМ) |
|---------------|---|-------------------|-------------------------------|-----------------------------------|-------------------|-------------------|-------------------------|-----------------|
|               |   |                   |                               |                                   | Властина средства | Кредитна средства | Учешће других субјеката |                 |
| 1             | Израда студија  | Дирекција         | 100                           | План покр. 2026./ Реализ. у 2026. | 100               |                   |                         | 100             |
| 2             | Рачунарска опрема   | Дирекција         | 100                           | План покр. 2026./ Реализ. у 2026. | 100               |                   |                         | 100             |
| 3             | Проширење GIS-A 3. фаза израда базе података и катастра подземних инсталација | Све ТЈ            | 1.800                         | План покр. 2024./ Реализ. у 2026. | 600               |                   |                         | 600             |
| 4             | Инсталисање дигиталних радио веза   | Све ТЈ            | 200                           | План покр. 2026./ Реализ. у 2026. | 200               |                   |                         | 200             |
| 5             | Управљање средњенапонском мрежом по дубини, фаза 3                            | Све ТЈ            | 4.881                         | План покр. 2023./ Реализ. у 2026. | 2.441             |                   |                         | 2440,5          |
| 6             | АММ Систем  | Све ТЈ            | 500                           | План покр. 2026./ Реализ. у 2026. | 500               |                   |                         | 500             |
| <b>УКУПНО</b> |   |                   |                               |                                   | <b>3.941</b>      | <b>0</b>          | <b>0</b>                | <b>3.941</b>    |

**СПЕЦИФИКАЦИЈА СТАВКЕ ПРИКЉУЧЦИ**

Табела 1. Нови прикључци

000 КМ

| Ред. број     | НАЗИВ                  | Јед. мјере | 2024     |                | 2025     |                | 2026     |                |
|---------------|------------------------|------------|----------|----------------|----------|----------------|----------|----------------|
|               |                        |            | Количина | Износ (000 КМ) | Количина | Износ (000 КМ) | Количина | Износ (000 КМ) |
| 1             | Мјерни уређај          | ком        | 700      | 271            | 700      | 271            | 700      | 271            |
| 2             | Прикључно мјерни ормар | ком        | 700      | 170            | 700      | 170            | 700      | 170            |
| 3             | Прикључни вод          | km         | 21000    | 84             | 21000    | 84             | 21000    | 84             |
| <b>УКУПНО</b> |                        |            |          | <b>525</b>     |          | <b>525</b>     |          | <b>525</b>     |

Табела 2. Реконструкција постојећих прикључака

000 КМ

| Ред. број     | НАЗИВ                       | Јед. мјере | 2024     |                | 2025     |                | 2026     |                |
|---------------|-----------------------------|------------|----------|----------------|----------|----------------|----------|----------------|
|               |                             |            | Количина | Износ (000 КМ) | Количина | Износ (000 КМ) | Количина | Износ (000 КМ) |
| 1             | Мјерни уређај               | ком        | 2000     | 140            | 1000     | 70             | 100      | 70             |
| 2             | Прикључно мјерни ормар      | ком        | 2000     |                | 1000     |                | 1000     |                |
| 3             | Комуникациони уређај за АММ | ком        | 20       | 60             | 15       | 45             | 20       | 60             |
| 4             | Прикључни вод               | km         |          |                | 30000    | 85             | 25000    | 70             |
| <b>УКУПНО</b> |                             |            |          | <b>200</b>     |          | <b>200</b>     |          | <b>200</b>     |

**"ОБНОВЉИВИ ИЗВОРИ ЕЛЕКТРИЧНЕ ЕНЕРГИЈЕ" Д.О.О ЗВОРНИК**

**РЕКАПИТУЛАЦИЈА**

| Година        | 2024.-2026. година                  |                      |                         | Укупно<br>(000 КМ) |
|---------------|-------------------------------------|----------------------|-------------------------|--------------------|
|               | Извор финансирања                   |                      |                         |                    |
|               | Властина средства /<br>амортизација | Кредитна<br>средства | Средства из<br>донација |                    |
| 2024          | 223                                 | 100                  | 0                       | 323                |
| 2025          | 192                                 | 1.015                | 0                       | 1.207              |
| 2026          | 161                                 | 0                    | 0                       | 161                |
| <b>УКУПНО</b> | <b>576</b>                          | <b>1.115</b>         | <b>0</b>                | <b>1.691</b>       |

## "ОБНОВЉИВИ ИЗВОРИ ЕЛЕКТРИЧНЕ ЕНЕРГИЈЕ" Д.О.О ЗВОРНИК

### ПЛАН ИНВЕСТИЦИЈА ЗА 2024. ГОД.

| Ред. бр.              | ОБЈЕКАТ  | Укупна вриједност инвестиције | План покретања/ реализације                 | План инвестиција за 2024. годину |                   |                      |                 | Напомена (инструмент обезбјеђења кр. задужења) |
|-----------------------|--|-------------------------------|---|----------------------------------|-------------------|----------------------|-----------------|--|
|                       |  |                               |   | Властита средства                | Кредитна средства | Средства из донација | Укупно (000 КМ) |  |
| <b>ИЗГРАДЊА</b>       |  |                               |   |                                  |                   |                      |                 |  |
| 1                     | Систем за надзор температура лежајева у МХЕ Тишча                        | 6                             | План пок. II кв. 2024./<br>Реализ. у 2024.  | 6                                |                   |                      | 6               |  |
| <b>УКУПНО</b>         |  |                               |   | <b>6</b>                         | <b>0</b>          | <b>0</b>             | <b>6</b>        |  |
| <b>РЕКОНСТРУКЦИЈА</b> |  |                               |   |                                  |                   |                      |                 |  |
| 1                     | Аутоматизација агрегата и производње у МХЕ Тишча                         | 120                           | План пок. III кв. 2024./<br>Реализ. у 2024. | 20                               | 100               |                      | 120             | Хипотека на ХЕ Тишча                           |
| 2                     | Хидраулика и турбински уређаји у МХЕ Тишча                               | 35                            | План пок. I кв. 2024./<br>Реализ. у 2024.   | 35                               |                   |                      | 35              |  |
| <b>УКУПНО</b>         |  |                               |   | <b>55</b>                        | <b>100</b>        | <b>0</b>             | <b>155</b>      |  |
| <b>САНАЦИЈА</b>       |  |                               |   |                                  |                   |                      |                 |  |
| 1                     | Замјена турбинских лежајева на агрегату број 2 у МХЕ Тишча               | 9                             | План пок. I кв. 2024./<br>Реализ. у 2024.   | 9                                |                   |                      | 9               |  |
| 2                     | Поправка електронских картица у МХЕ Тишча                                | 6                             | План пок. II кв. 2024./<br>Реализ. у 2024.  | 6                                |                   |                      | 6               |  |
| 3                     | Прелијевање лежајева агрегата број 2 у МХЕ Власеница                     | 28                            | План пок. IV кв. 2024./<br>Реализ. у 2024.  | 28                               |                   |                      | 28              |  |
| 4                     | Чишћење одводних канала и санација оштећења од бујица                    | 5                             | План пок. II кв. 2024./<br>Реализ. у 2024.  | 5                                |                   |                      | 5               |  |
| 5                     | Ремонт енергетског трансформатора бр. 2 у МХЕ Тишча, 10/0,4 kV, 1000 kVA | 12                            | План пок. I кв. 2024./<br>Реализ. у 2024.   | 12                               |                   |                      | 12              |  |
| <b>УКУПНО</b>         |  |                               |   | <b>60</b>                        | <b>0</b>          | <b>0</b>             | <b>60</b>       |  |
| <b>ОСТАЛО</b>         |  |                               |   |                                  |                   |                      |                 |  |
| 1                     | Израда пројекта аутоматизације агрегата у МХЕ Тишча                      | 15                            | План пок. I кв. 2024./<br>Реализ. у 2024.   | 15                               |                   |                      | 15              |  |

|                  |   |    |  |            |            |          |            |  |
|------------------|---|----|--|------------|------------|----------|------------|--|
| 2                | Израда пројекта замјене оба агрегата у МХЕ Власеница                                      | 25 | План пок. II кв. 2024./<br>Реализ. у 2024. | 25         |            |          | 25         |  |
| 3                | Мјерења, испитивања и мониторинг на објекту МХЕ по условима из водних и еколошких дозвола | 6  | План пок. II кв. 2024./<br>Реализ. у 2024. | 6          |            |          | 6          |  |
| 4                | Рачунарска опрема   | 5  | План пок. I кв. 2024./<br>Реализ. у 2024.  | 5          |            |          | 5          |  |
| 5                | Електроизолациона опрема - набавка и испитивање   | 6  | План пок. II кв. 2024./<br>Реализ. у 2024. | 6          |            |          | 6          |  |
| 6                | Алат и опрема   | 5  | План пок. II кв. 2024./<br>Реализ. у 2024. | 5          |            |          | 5          |  |
| 7                | Путничко возило   | 40 | План пок. I кв. 2024./<br>Реализ. у 2024.  | 40         |            |          | 40         |  |
| <b>УКУПНО</b>    |   |    |  | <b>102</b> | <b>0</b>   | <b>0</b> | <b>102</b> |  |
| <b>СВЕУКУПНО</b> |   |    |  | <b>223</b> | <b>100</b> | <b>0</b> | <b>323</b> |  |

**"ОБНОВЉИВИ ИЗВОРИ ЕЛЕКТРИЧНЕ ЕНЕРГИЈЕ" Д.О.О ЗВОРНИК**

**ПЛАН ИНВЕСТИЦИЈА ЗА 2025. ГОД.**

| Ред. бр.              | ОБЈЕКАТ   | Укупна вриједност инвестиције | План покретања/ реализације      | План инвестиција за 2025. годину |                   |                      |                 | Напомена (инструмент обезбјеђења кр. задужења) |
|-----------------------|---|-------------------------------|----------------------------------|----------------------------------|-------------------|----------------------|-----------------|--|
|                       |   |                               |                                  | Властита средства                | Кредитна средства | Средства из донација | Укупно (000 КМ) |  |
| <b>ИЗГРАДЊА</b>       |   |                               |                                  |                                  |                   |                      |                 |  |
| 1                     | Цјевовод за нове агрегате у МХЕ Власеница                           | 20                            | План пок. 2025./ Реализ. у 2025. | 5                                | 15                |                      | 20              | Хипотека на ХЕ Власеница                       |
| <b>УКУПНО</b>         |   |                               |                                  | <b>5</b>                         | <b>15</b>         | <b>0</b>             | <b>20</b>       |  |
| <b>РЕКОНСТРУКЦИЈА</b> |   |                               |                                  |                                  |                   |                      |                 |  |
| 1                     | Замјена оба агрегата у МХЕ Власеница                                | 1.100                         | План пок. 2025./ Реализ. у 2025. | 100                              | 1.000             |                      | 1.100           | Хипотека на ХЕ Власеница                       |
| 2                     | Ограда круга ХЕ Власеница   | 35                            | План пок. 2025./ Реализ. у 2025. | 35                               |                   |                      | 35              |  |
| <b>УКУПНО</b>         |   |                               |                                  | <b>135</b>                       | <b>1.000</b>      | <b>0</b>             | <b>1.135</b>    |  |
| <b>САНАЦИЈА</b>       |   |                               |                                  |                                  |                   |                      |                 |  |
| 1                     | Санација лептирастог затварача у водозахватној грађевини - ХЕ Тишча | 5                             | План пок. 2025./ Реализ. у 2025. | 5                                |                   |                      | 5               |  |
| 2                     | Ремонт енергетског трансформатора бр.1 у                            | 13                            | План пок. 2025./ Реализ.         | 13                               |                   |                      | 13              |  |

|                  |   |   |                                  |            |              |          |              |
|------------------|---|---|----------------------------------|------------|--------------|----------|--------------|
|                  | МХЕ Тишча, 10/0,4 kV, 1000 kVA  |   | у 2025.                          |            |              |          |              |
| 3                | Чишћење водозахватне грађевине - ХЕ Власеница                                 | 5 | План пок. 2025./ Реализ. у 2025. | 5          |              |          | 5            |
| 4                | Чишћење водозахватне грађевине - ХЕ Тишча                                     | 6 | План пок. 2025./ Реализ. у 2025. | 6          |              |          | 6            |
| 5                | Санација хидраулике у водозахватној грађевини - ХЕ Тишча                      | 5 | План пок. 2025./ Реализ. у 2025. | 5          |              |          | 5            |
| <b>УКУПНО</b>    |   |   |                                  | <b>34</b>  | <b>0</b>     | <b>0</b> | <b>34</b>    |
| <b>ОСТАЛО</b>    |   |   |                                  |            |              |          |              |
| 1                | Мјерења, испитивања и мониторинг на објекту МХЕ по условима из водних дозвола | 4 | План пок. 2025./ Реализ. у 2025. | 4          |              |          | 4            |
| 2                | Рачунарска опрема   | 3 | План пок. 2025./ Реализ. у 2025. | 3          |              |          | 3            |
| 3                | Електроизолациона опрема - набавка и испитивање                               | 6 | План пок. 2025./ Реализ. у 2025. | 6          |              |          | 6            |
| 4                | Алат и опрема   | 5 | План пок. 2025./ Реализ. у 2025. | 5          |              |          | 5            |
| <b>УКУПНО</b>    |   |   |                                  | <b>18</b>  | <b>0</b>     | <b>0</b> | <b>18</b>    |
| <b>СВЕУКУПНО</b> |   |   |                                  | <b>192</b> | <b>1.015</b> | <b>0</b> | <b>1.207</b> |

**"ОБНОВЉИВИ ИЗВОРИ ЕЛЕКТРИЧНЕ ЕНЕРГИЈЕ" Д.О.О ЗВОРНИК**

**ПЛАН ИНВЕСТИЦИЈА ЗА 2026. ГОД.**

| Ред. бр.              | ОБЈЕКАТ  | Укупна вриједност инвестиције | План покретања/ реализације      | План инвестиција за 2026. годину |                   |                      |                 | Напомена (инструмент обезбјеђења кр. задужења) |
|-----------------------|--|-------------------------------|----------------------------------|----------------------------------|-------------------|----------------------|-----------------|--|
|                       |  |                               |                                  | Властита средства                | Кредитна средства | Средства из донација | Укупно (000 КМ) |  |
| <b>ИЗГРАДЊА</b>       |  |                               |                                  |                                  |                   |                      |                 |  |
| 1                     | Преградни профил на испусти из водозахватне грађевине - ХЕ Тишча     | 6                             | План пок. 2026./ Реализ. у 2026. | 6                                |                   |                      | 6               |  |
| 2                     | Преградни профил на испусти из водозахватне грађевине - ХЕ Власеница | 6                             | План пок. 2026./ Реализ. у 2026. | 6                                |                   |                      | 6               |  |
| <b>УКУПНО</b>         |  |                               |                                  | <b>12</b>                        | <b>0</b>          | <b>0</b>             | <b>12</b>       |  |
| <b>РЕКОНСТРУКЦИЈА</b> |  |                               |                                  |                                  |                   |                      |                 |  |
| 1                     | Кров ХЕ Власеница  | 25                            | План пок. 2026./ Реализ. у 2026. | 25                               |                   |                      | 25              |  |
| 2                     | Ограда водозахватне грађевине ХЕ Тишча                               | 20                            | План пок. 2026./ Реализ. у 2026. | 20                               |                   |                      | 20              |  |

|                  |  |    |                                  |            |          |          |            |
|------------------|--|----|----------------------------------|------------|----------|----------|------------|
|                  |  |    | у 2026.                          |            |          |          |            |
| 3                | Ограда водозахватне грађевине ХЕ Власеница   | 25 | План пок. 2026./ Реализ. у 2026. | 25         |          |          | 25         |
| <b>УКУПНО</b>    |  |    |                                  | <b>70</b>  | <b>0</b> | <b>0</b> | <b>70</b>  |
| <b>САНАЦИЈА</b>  |  |    |                                  |            |          |          |            |
| 1                | Замјена одзрачног вентила у водозахватној грађевини ХЕ Тишча                         | 6  | План пок. 2026./ Реализ. у 2026. | 6          |          |          | 6          |
| 2                | Поправка тлачног цјевовода за МХЕ Тишча  | 20 | План пок. 2026./ Реализ. у 2026. | 20         |          |          | 20         |
| 3                | Поправка тлачног цјевовода за МХЕ Власеница  | 30 | План пок. 2026./ Реализ. у 2026. | 30         |          |          | 30         |
| <b>УКУПНО</b>    |  |    |                                  | <b>56</b>  | <b>0</b> | <b>0</b> | <b>56</b>  |
| <b>ОСТАЛО</b>    |  |    |                                  |            |          |          |            |
| 1                | Мјерења, испитивања и мониторинг на објекту МХЕ по условима из водних дозвола        | 4  | План пок. 2026./ Реализ. у 2026. | 4          |          |          | 4          |
| 2                | Рачунарска опрема  | 3  | План пок. 2026./ Реализ. у 2026. | 3          |          |          | 3          |
| 3                | Електроизолациона опрема - набавка и испитивање                                      | 6  | План пок. 2026./ Реализ. у 2026. | 6          |          |          | 6          |
| 4                | Баждарење новог преградног профила на испусту из водозахватне грађевине ХЕ Тишча     | 5  | План пок. 2026./ Реализ. у 2026. | 5          |          |          | 5          |
| 5                | Баждарење новог преградног профила на испусту из водозахватне грађевине ХЕ Власеница | 5  | План пок. 2026./ Реализ. у 2026. | 5          |          |          | 5          |
| <b>УКУПНО</b>    |  |    |                                  | <b>23</b>  | <b>0</b> | <b>0</b> | <b>23</b>  |
| <b>СВЕУКУПНО</b> |  |    |                                  | <b>161</b> | <b>0</b> | <b>0</b> | <b>161</b> |

| Опис  | План 2024.        | План 2025.        | План 2026.        | Ребаланс 2023.    | Остварено 2022.   | Индекс         |                |
|---|-------------------|-------------------|-------------------|-------------------|-------------------|----------------|----------------|
|   |                   |                   |                   |                   |                   | 3/2            | 4/3            |
| 1   | 2                 | 3                 | 4                 | 5                 | 6                 | 7              | 8              |
| <b>I ПОСЛОВНИ ПРИХОДИ</b>   | <b>64,617.877</b> | <b>64,688.965</b> | <b>63,469.010</b> | <b>62,728.578</b> | <b>50,420.503</b> | <b>100</b>     | <b>98</b>      |
| 1. Приходи од продаје робе  | 120.000           | 120.000           | 120.000           | 129.269           | 93.472            | 100            | 100            |
| а) повезаним правним лицима   | 0.000             |                   |                   |                   |                   | #DIV/0!        | #DIV/0!        |
| б) на домаћем тржишту   | 120.000           | 120.000           | 120.000           | 129.269           | 93.472            | 100            | 100            |
| в) на ино тржишту   | 0.000             |                   |                   |                   |                   | #DIV/0!        | #DIV/0!        |
| 2. Приходи од продаје производа   | 0.000             | 0.000             | 0.000             | 0.000             | 0.000             | #DIV/0!        | #DIV/0!        |
| а) повезаним правним лицима   |                   |                   |                   |                   |                   | 0              | #DIV/0!        |
| б) на домаћем тржишту   |                   |                   |                   |                   |                   | 0              | #DIV/0!        |
| в) на ино тржишту   |                   |                   |                   |                   |                   | #DIV/0!        | #DIV/0!        |
| 3. Приходи од пружених услуга   | 58,232.498        | 58,422.978        | 58,630.023        | 58,186.877        | 46,765.581        | 100            | 100            |
| а) повезаним правним лицима   | 56,602.498        | 56,792.978        | 57,000.023        | 56,556.877        | 45,456.530        | #REF!          | 100            |
| б) на домаћем тржишту   | 1,630.000         | 1,630.000         | 1,630.000         | 1,630.000         | 1,309.051         | #REF!          | 100            |
| в) на ино тржишту   |                   |                   |                   |                   |                   | #DIV/0!        | #DIV/0!        |
| 4. Повећање вриједности залиха учинака  |                   |                   |                   | 71.905            |                   | #DIV/0!        | #DIV/0!        |
| 5. Смањење вриједности залиха учинака   |                   |                   |                   |                   | 47.801            | #DIV/0!        | #DIV/0!        |
| 6. Повећање вриједности инвест. некретнина и биолошких средстава која се не амортизују                                |                   |                   |                   |                   |                   | #DIV/0!        | #DIV/0!        |
| 7. Смањење вриједности инвестиционих некретнина и биолошких средстава која се не амортизују                           |                   |                   |                   |                   |                   | #DIV/0!        | #DIV/0!        |
| 8. Остали пословни приходи  | 6,265.379         | 6,145.987         | 4,718.987         | 4,340.527         | 3,609.251         | 98             | 77             |
| <b>II ФИНАНСИЈСКИ ПРИХОДИ</b>   | <b>450.400</b>    | <b>450.400</b>    | <b>450.400</b>    | <b>450.459</b>    | <b>250.099</b>    | <b>100</b>     | <b>100</b>     |
| 1. Приходи од камата  | 450.000           | 450.000           | 450.000           | 450.000           | 248.390           | 100            | 100            |
| 2. Позитивне курсне разлике   | 0.000             |                   |                   | 0.000             | 1.709             | #DIV/0!        | #DIV/0!        |
| 3. Приходи од ефеката валутне клаузуле  | 0.000             |                   |                   | 0.000             | 0.000             | #DIV/0!        | #DIV/0!        |
| 4. Остали финансијски приходи   | 0.400             | 0.400             | 0.400             | 0.459             | 0.000             | 100            | 100            |
| <b>III ОСТАЛИ ПРИХОДИ И ДОБИЦИ</b>  | <b>2,790.000</b>  | <b>2,790.000</b>  | <b>2,790.000</b>  | <b>2,790.000</b>  | <b>9,609.757</b>  | <b>100</b>     | <b>100</b>     |
| 1. Нето добици по основу продаје нематеријалних средстава, некретнина, постројења и опреме                            |                   |                   |                   |                   |                   | #DIV/0!        | #DIV/0!        |
| 2. Нето добици по основу продаје инвестиционих некрет.  |                   |                   |                   |                   |                   | #DIV/0!        | #DIV/0!        |
| 3. Нето добици по основу продаје биолошких средстава  |                   |                   |                   |                   |                   | #DIV/0!        | #DIV/0!        |
| 4. Нето добици по основу продаје сталних сред. намијењених продаји и сред. пословања која се обуставља                |                   |                   |                   |                   |                   | #DIV/0!        | #DIV/0!        |
| 5. Нето добици по основу продаје финансијских сред. и улагања у повезана лица   |                   |                   |                   |                   |                   | #DIV/0!        | #DIV/0!        |
| 6. Нето добици по основу продаје материјала   |                   |                   |                   |                   |                   | #DIV/0!        | #DIV/0!        |
| 7. Вишкови  |                   |                   |                   |                   |                   | #DIV/0!        | #DIV/0!        |
| 8. Остали приходи и добици  | 2,790.000         | 2,790.000         | 2,790.000         | 2,790.000         | 9,609.757         | 100            | 100            |
| 9. Нето добици од дериватних финансијских инструмената  |                   |                   |                   |                   |                   | #DIV/0!        | #DIV/0!        |
| <b>IV УКУПНИ ПРИХОДИ (I+II+III)</b>   | <b>67,858.277</b> | <b>67,929.365</b> | <b>66,709.410</b> | <b>65,969.037</b> | <b>60,280.359</b> | <b>100</b>     | <b>98</b>      |
| <b>V Приходи од усклађивања вријед. имовине</b>   | <b>0.000</b>      | <b>0.000</b>      | <b>0.000</b>      | <b>0.000</b>      | <b>0.000</b>      | <b>#DIV/0!</b> | <b>#DIV/0!</b> |
| 1. Нето добици од усклађивања имовине (осим финансијске)  | 0.000             | 0.000             | 0.000             | 0.000             | 0.000             | #DIV/0!        | #DIV/0!        |
| 1.1. Нето добици од умањења раније признатих губитака услед обезвређења нематеријалних средстава                      |                   |                   |                   |                   |                   | #DIV/0!        | #DIV/0!        |
| 1.2. Нето добици од умањења раније признатих губитака услед обезвређења некретнина, постројења и опреме               |                   |                   |                   |                   |                   | #DIV/0!        | #DIV/0!        |
| 1.3. Нето добици од ума. раније призна. губитака услед обезвре. инвести. некрет. које се вреднују по набав. вриј.     |                   |                   |                   |                   |                   | #DIV/0!        | #DIV/0!        |
| 1.4. Нето добици од ума. раније призна. губитака услед обезвре. биолош. сред. које се вреднују по набав. вриј.        |                   |                   |                   |                   |                   | #DIV/0!        | #DIV/0!        |
| 1.5. Нето добици од ускла. вријед. залиха материјала и робе   |                   |                   |                   |                   |                   | #DIV/0!        | #DIV/0!        |
| 1.6. Нето добици од ускла. вријед. сталних сред. намје. продаји, сред. посло. које се обустав. и оста. нефинан. сред. |                   |                   |                   |                   |                   | #DIV/0!        | #DIV/0!        |
| 2. Нето добици по основу ускла. вријед. финан. сред.  | 0.000             | 0.000             | 0.000             | 0.000             | 0.000             | #DIV/0!        | #DIV/0!        |
| 2.1. Нето добици од ускла. вријед. дугорочних финан. сред.  |                   |                   |                   |                   |                   | #DIV/0!        | #DIV/0!        |
| 2.2. Нето добици од ускла. вријед. краткорочних финан. сред. (осим потраживања од купаца)                             |                   |                   |                   |                   |                   | #DIV/0!        | #DIV/0!        |
| 2.3. Нето добици од умањења раније признатих кредитних губитака услед обезвређења потраживања од купаца               |                   |                   |                   |                   |                   | #DIV/0!        | #DIV/0!        |
| 2.4. Нето добици од усклађивања врије. осталих финан. сред.   |                   |                   |                   |                   |                   | #DIV/0!        | #DIV/0!        |
| <b>VI ПРИХ. ПО ОСНОВУ ПРОМЈЕНЕ РАЧУНОВ. ПОЛИТИКА И ИСПРАВКЕ ГРЕШАКА ИЗ РАНИ. ГОД.</b>                                 |                   |                   |                   |                   |                   | #DIV/0!        | #DIV/0!        |
| <b>УКУПНО ПРИХОДИ (IV+V+VI)</b>   | <b>67,858.277</b> | <b>67,929.365</b> | <b>66,709.410</b> | <b>65,969.037</b> | <b>60,280.359</b> | <b>100</b>     | <b>98</b>      |

| ЗЕДП Електро Бијељина а.д. Бијељина   |                   |                   |                   |                   |                   | 000 КМ     |            |
|---|-------------------|-------------------|-------------------|-------------------|-------------------|------------|------------|
| Опис  | План 2024.        | План 2025.        | План 2026.        | Ребаланс 2023.    | Остварено 2022.   | Индекс     |            |
|   |                   |                   |                   |                   |                   | 3/2        | 4/3        |
| 1   | 2                 | 3                 | 4                 | 5                 | 6                 | 7          | 8          |
| <b>I ПОСЛОВНИ РАСХОДИ</b>   | <b>65,180.336</b> | <b>65,200.424</b> | <b>65,269.058</b> | <b>65,355.350</b> | <b>54,677.252</b> | <b>100</b> | <b>100</b> |
| 1. Набавна вриј. продате робе   | 17,878.315        | 17,898.403        | 17,967.037        | 20,194.087        | 13,167.363        | 100        | 100        |
| 2. Трошкови материјала  | 1,098.000         | 1,098.000         | 1,098.000         | 808.000           | 1,039.443         | 100        | 100        |
| 3. Трошкови горива и енергије   | 1,210.000         | 1,210.000         | 1,210.000         | 1,500.000         | 1,342.483         | 100        | 100        |
| 4. Трош. плата, накнада плата и осталих личних примања (а+б)  | 26,800.756        | 26,800.756        | 26,800.756        | 25,327.318        | 21,828.670        | 100        | 100        |
| а) Трош. бруто плата и бруто накн. плата  | 23,195.073        | 23,195.073        | 23,195.073        | 20,397.525        | 17,979.427        | 100        | 100        |
| б) Трошкови осталих личних примања  | 3,605.683         | 3,605.683         | 3,605.683         | 4,929.793         | 3,849.243         | 100        | 100        |
| 5. Трошкови производ. услуга  | 2,285.000         | 2,285.000         | 2,285.000         | 2,259.986         | 1,861.535         | 100        | 100        |
| 6. Трош. амортизације и резервисања (6.1.+6.2.)   | 13,635.765        | 13,635.765        | 13,635.765        | 13,189.636        | 12,946.509        | 100        | 100        |
| 6.1. Трошкови амортизације  | 12,595.860        | 12,595.860        | 12,595.860        | 12,086.993        | 11,693.866        | 100        | 100        |
| а) Амортизација некретнина, постројења и опреме   | 12,595.860        | 12,595.860        | 12,595.860        | 12,086.993        | 11,693.866        | 100        | 100        |
| б) Амортизација инвестиционих некретнина  | 0.000             |                   |                   |                   |                   | #DIV/0!    | #DIV/0!    |
| в) Амортизација срдстава узетих у закуп   | 0.000             |                   |                   |                   |                   | #DIV/0!    | #DIV/0!    |
| г) Амортизација осталих средстава   | 0.000             |                   |                   |                   |                   | #DIV/0!    | #DIV/0!    |
| 6.2. Трошкови резервисања   | 1,039.905         | 1,039.905         | 1,039.905         | 1,102.643         | 1,252.643         | 100        | 100        |
| 7. Нематеријални трошкови (без пореза и доприноса)  | 1,846.500         | 1,846.500         | 1,846.500         | 1,850.000         | 2,065.713         | 100        | 100        |
| 8. Трошкови пореза  | 100.000           | 100.000           | 100.000           | 86.388            | 98.612            | 100        | 100        |
| 9. Трошкови доприноса   | 326.000           | 326.000           | 326.000           | 139.935           | 326.924           | 100        | 100        |
| <b>II ФИНАНСИЈСКИ РАСХОДИ</b>   | <b>300.400</b>    | <b>300.400</b>    | <b>300.400</b>    | <b>280.798</b>    | <b>468.857</b>    | <b>100</b> | <b>100</b> |
| 1. Расходи камата   | 300.000           | 300.000           | 300.000           | 280.591           | 468.846           | 100        | 100        |
| 2. Негативне курсне разлике   | 0.000             |                   |                   | 0.000             | 0.000             | #DIV/0!    | #DIV/0!    |
| 3. Расх. по основу валутне клаузуле   | 0.000             |                   |                   | 0.000             | 0.000             | #DIV/0!    | #DIV/0!    |
| 4. Остали финансијски расходи   | 0.400             | 0.400             | 0.400             | 0.207             | 0.011             | 100        | 100        |
| <b>III ОСТАЛИ РАСХОДИ И ГУБИЦИ</b>  | <b>400.000</b>    | <b>400.000</b>    | <b>400.000</b>    | <b>302.934</b>    | <b>756.613</b>    | <b>100</b> | <b>100</b> |
| 1. Нето губици по основу отуђења немат. средстава, некретнина, постројења и опреме                            |                   |                   |                   | 0.000             | 5.018             | #DIV/0!    | #DIV/0!    |
| 2. Нето губици по основу отуђења инвестици. некрет.   |                   |                   |                   | 0.000             | 0.000             | #DIV/0!    | #DIV/0!    |
| 3. Нето губици по основу отуђења биолошких сред.  |                   |                   |                   | 0.000             | 0.000             | #DIV/0!    | #DIV/0!    |
| 4. Нето губици по основу отуђења сталних сред. намијењених продаји и сред. посло. које се обуставља           |                   |                   |                   | 0.000             | 0.000             | #DIV/0!    | #DIV/0!    |
| 5. Нето губици од отуђења финан. сред. и улагања у повезана лица  |                   |                   |                   | 0.000             | 728.439           | #DIV/0!    | #DIV/0!    |
| 6. Нето губици по основу продаје материјала   |                   |                   |                   | 0.000             | 0.000             | #DIV/0!    | #DIV/0!    |
| 7. Мањкови  |                   |                   |                   | 0.000             | 23.156            | #DIV/0!    | #DIV/0!    |
| 8. Нето губици од дериватних финанси. инструмената  |                   |                   |                   | 0.000             | 0.000             | #DIV/0!    | #DIV/0!    |
| 9. Остали расходи и губици  | 400.000           | 400.000           | 400.000           | 302.934           | 0.000             | 100        | 100        |
| <b>IV Расходи (И-III)</b>   | <b>65,880.736</b> | <b>65,900.824</b> | <b>65,969.458</b> | <b>65,939.082</b> | <b>55,902.722</b> | <b>100</b> | <b>100</b> |
| <b>V Расх. од усклађивања вриј. имовине</b>   | <b>1,631.000</b>  | <b>1,560.000</b>  | <b>133.000</b>    | <b>0.000</b>      | <b>2,725.375</b>  | <b>96</b>  | <b>9</b>   |
| 1. Расходи од усклађивања вријед. имовине (осим финан.)   | 0.000             | 0.000             | 0.000             | 0.000             | 0.000             | #DIV/0!    | #DIV/0!    |
| 1.1. Нето губици по основу обезвређења немат. сред.   |                   |                   |                   |                   |                   | #DIV/0!    | #DIV/0!    |
| 1.2. Нето губици по основу обезвређења некретнина, постројења и опреме  |                   |                   |                   |                   |                   | #DIV/0!    | #DIV/0!    |
| 1.3. Нето губици по основу обезвређења инвестици. некрет. које се вред. по набавној вријед.                   |                   |                   |                   |                   |                   | #DIV/0!    | #DIV/0!    |
| 1.4. Нето губици по основу обезвређења биолошких сред. које се вреднују по набавној вријед.                   |                   |                   |                   |                   |                   | #DIV/0!    | #DIV/0!    |
| 1.5. Нето губици од усклађивања вриједности залиха материјала и робе  |                   |                   |                   |                   |                   | #DIV/0!    | #DIV/0!    |
| 1.6. Нето губици од ускла. вриј. стал. сре. намије. продаји, сре. посло. које се обуста. и оста. нефина. сре. |                   |                   |                   |                   |                   | #DIV/0!    | #DIV/0!    |
| 2. Губици од ускла. вријед. финан. сред.  | 1,631.000         | 1,560.000         | 133.000           | 0.000             | 2,725.375         | 96         | 9          |
| 2.1. Нето губици од ускла. вриј. дугорочних финан. сре.   |                   |                   |                   |                   |                   | #DIV/0!    | #DIV/0!    |
| 2.2. Нето губици од ускла. вријед. краткорочних финан. сред. (осим потраживања од купаца)                     |                   |                   |                   |                   |                   | #DIV/0!    | #DIV/0!    |
| 2.3. Нето губици од ускла. вриј. потраживања од купаца  | 1,631.000         | 1,560.000         | 133.000           | 0.000             | 2,725.375         | 96         | 9          |
| 2.4. Нето губици од ускла. вриј. осталих финан. сред.   |                   |                   |                   |                   |                   | #DIV/0!    | #DIV/0!    |
| <b>VI РАСХ. ПО ОСНОВУ ПРОМЈЕНЕ РАЧУНОВО. ПОЛИТИКА И ИСПРА. ГРЕШАКА ИЗ РАНИ. ГОД.</b>                          |                   |                   |                   |                   |                   | #DIV/0!    | #DIV/0!    |
| <b>УКУПНИ РАСХОДИ (IV+V+VI)</b>   | <b>67,511.736</b> | <b>67,460.824</b> | <b>66,102.458</b> | <b>65,939.082</b> | <b>58,628.097</b> | <b>100</b> | <b>98</b>  |

| "ОИЕ" д.о.о. Зворник  |               |               |               |                   |                    | 000 KM         |                |
|---|---------------|---------------|---------------|-------------------|--------------------|----------------|----------------|
| Опис  | План<br>2024. | План<br>2025. | План<br>2026. | Ребаланс<br>2023. | Остварено<br>2022. | Индекс         |                |
|   |               |               |               |                   |                    | 3/2            | 4/3            |
| 1   | 2             | 3             | 4             | 5                 | 6                  | 7              | 8              |
| <b>I ПОСЛОВНИ ПРИХОДИ</b>   | <b>1,094</b>  | <b>1,094</b>  | <b>1,094</b>  | <b>1,512</b>      | <b>219</b>         | <b>100</b>     | <b>100</b>     |
| 1. Приходи од продаје робе  | 1,094         | 1,094         | 1,094         | 1,013             | 219                | 100            | 100            |
| а) повезаним правним лицима   | 1,094         | 1,094         | 1,094         | 1,013             | 219                | 100            | 100            |
| б) на домаћем тржишту   |               |               |               |                   |                    | #DIV/0!        | #DIV/0!        |
| в) на ино тржишту   |               |               |               |                   |                    | #DIV/0!        | #DIV/0!        |
| 2. Приходи од продаје производа   | 0             | 0             | 0             | 0                 | 0                  | #DIV/0!        | #DIV/0!        |
| а) повезаним правним лицима   |               |               |               |                   |                    | #DIV/0!        | #DIV/0!        |
| б) на домаћем тржишту   |               |               |               |                   |                    | #DIV/0!        | #DIV/0!        |
| в) на ино тржишту   |               |               |               |                   |                    | #DIV/0!        | #DIV/0!        |
| 3. Приходи од пружених услуга   | 0             | 0             | 0             | 0                 | 0                  | #DIV/0!        | #DIV/0!        |
| а) повезаним правним лицима   |               |               |               |                   |                    | #DIV/0!        | #DIV/0!        |
| б) на домаћем тржишту   |               |               |               |                   |                    | #DIV/0!        | #DIV/0!        |
| в) на ино тржишту   |               |               |               |                   |                    | #DIV/0!        | #DIV/0!        |
| 4. Повећање вриједности залиха учинака  |               |               |               |                   |                    | #DIV/0!        | #DIV/0!        |
| 5. Смањење вриједности залиха учинака   |               |               |               |                   |                    | #DIV/0!        | #DIV/0!        |
| 6. Повећање вриједности инвест. некретнина и биолошких средстава која се не амортизују                                |               |               |               |                   |                    | #DIV/0!        | #DIV/0!        |
| 7. Смањење вриједности инвестиционих некретнина и биолошких средстава која се не амортизују                           |               |               |               |                   |                    | #DIV/0!        | #DIV/0!        |
| 8. Остали пословни приходи  |               |               |               | 499               |                    | #DIV/0!        | #DIV/0!        |
| <b>II ФИНАНСИЈСКИ ПРИХОДИ</b>   | <b>0</b>      | <b>0</b>      | <b>0</b>      | <b>0</b>          | <b>0</b>           | <b>#DIV/0!</b> | <b>#DIV/0!</b> |
| 1. Приходи од камата  |               |               |               |                   |                    | #DIV/0!        | #DIV/0!        |
| 2. Позитивне курсне разлике   |               |               |               |                   |                    | #DIV/0!        | #DIV/0!        |
| 3. Приходи од ефеката валутне клаузуле  |               |               |               |                   |                    | #DIV/0!        | #DIV/0!        |
| 4. Остали финансијски приходи   |               |               |               |                   |                    | #DIV/0!        | #DIV/0!        |
| <b>III ОСТАЛИ ПРИХОДИ И ДОБИЦИ</b>  | <b>0</b>      | <b>0</b>      | <b>0</b>      | <b>0</b>          | <b>0</b>           | <b>#DIV/0!</b> | <b>#DIV/0!</b> |
| 1. Нето добици по основу продаје нематеријалних средстава, некретнина, постројења и опреме                            |               |               |               |                   |                    | #DIV/0!        | #DIV/0!        |
| 2. Нето добици по основу продаје инвестиционих некрет.  |               |               |               |                   |                    | #DIV/0!        | #DIV/0!        |
| 3. Нето добици по основу продаје биолошких средстава  |               |               |               |                   |                    | #DIV/0!        | #DIV/0!        |
| 4. Нето добици по основу продаје сталних сред. намијењених продаји и сред. пословања које се обуставља                |               |               |               |                   |                    | #DIV/0!        | #DIV/0!        |
| 5. Нето добици по основу продаје финансијских сред. и улагања у повезана лица   |               |               |               |                   |                    | #DIV/0!        | #DIV/0!        |
| 6. Нето добици по основу продаје материјала   |               |               |               |                   |                    | #DIV/0!        | #DIV/0!        |
| 7. Вишкови  |               |               |               |                   |                    | #DIV/0!        | #DIV/0!        |
| 8. Остали приходи и добици  |               |               |               |                   |                    | #DIV/0!        | #DIV/0!        |
| 9. Нето добици од дериватних финансијских инструмената  |               |               |               |                   |                    | #DIV/0!        | #DIV/0!        |
| <b>IV УКУПНИ ПРИХОДИ (III+II+I)</b>   | <b>1,094</b>  | <b>1,094</b>  | <b>1,094</b>  | <b>1,512</b>      | <b>219</b>         | <b>100</b>     | <b>100</b>     |
| <b>V Приходи од усклађивања. вријед. имовине</b>  | <b>0</b>      | <b>0</b>      | <b>0</b>      | <b>0</b>          | <b>0</b>           | <b>#DIV/0!</b> | <b>#DIV/0!</b> |
| 1. Нето добици од усклађивања имовине (осим финансијске)  | 0             | 0             | 0             | 0                 | 0                  | #DIV/0!        | #DIV/0!        |
| 1.1. Нето добици од умањења раније признатих губитака услед обезвређења нематеријалних средстава                      |               |               |               |                   |                    | #DIV/0!        | #DIV/0!        |
| 1.2. Нето добици од умањења раније признатих губитака услед обезвређења некретнина, постројења и опреме               |               |               |               |                   |                    | #DIV/0!        | #DIV/0!        |
| 1.3. Нето добици од ума. раније призна. губитака услед обезвре. инвести. некрет. које се вреднују по набав. вриј.     |               |               |               |                   |                    | #DIV/0!        | #DIV/0!        |
| 1.4. Нето добици од ума. раније призна. губитака услед обезвре. биолош. сред. које се вреднују по набав. вриј.        |               |               |               |                   |                    | #DIV/0!        | #DIV/0!        |
| 1.5. нето добици од ускла. вријед. залиха материјала и робе   |               |               |               |                   |                    | #DIV/0!        | #DIV/0!        |
| 1.6. Нето добици од ускла. вријед. сталних сред. намје. продаји, сред. посло. које се обустав. и оста. нефинан. сред. |               |               |               |                   |                    | #DIV/0!        | #DIV/0!        |
| 2. Нето добици по основу ускла. вријед. финан. сред.  | 0             | 0             | 0             | 0                 | 0                  | #DIV/0!        | #DIV/0!        |
| 2.1. Нето добици од ускла. вријед. дугорочних финан. сред.  |               |               |               |                   |                    | #DIV/0!        | #DIV/0!        |
| 2.2. Нето добици од ускла. вријед. краткорочних финан. сред. (осим потраживања од купаца)                             |               |               |               |                   |                    | #DIV/0!        | #DIV/0!        |
| 2.3. Нето добици од умањења раније признатих кредитних губитака услед обезвређења потраживања од купаца               |               |               |               |                   |                    | #DIV/0!        | #DIV/0!        |
| 2.4. Нето добици од усклађивања врије. осталих финан. сред.   |               |               |               |                   |                    | #DIV/0!        | #DIV/0!        |
| <b>VI ПРИХ. ПО ОСНОВУ ПРОМЈЕНЕ РАЧУНОВ. ПОЛИТИКА И ИСПРАВКЕ ГРЕШАКА ИЗ РАНИ. ГОД.</b>                                 |               |               |               |                   |                    | #DIV/0!        | #DIV/0!        |
| <b>УКУПНО ПРИХОДИ (IV+V+VI)</b>   | <b>1,094</b>  | <b>1,094</b>  | <b>1,094</b>  | <b>1,512</b>      | <b>219</b>         | <b>100</b>     | <b>100</b>     |

| "ОИЕ" д.с "ОИЕ" д.о.о. Зворник   |              |              |              |                |                 | 000 КМ         |                |
|--|--------------|--------------|--------------|----------------|-----------------|----------------|----------------|
| Опис   | План 2024.   | План 2025.   | План 2026.   | Ребаланс 2023. | Остварено 2022. | Индекс         |                |
|  |              |              |              |                |                 | 3/2            | 4/3            |
| 1  | 2            | 3            | 4            | 5              | 6               | 7              | 8              |
| <b>I ПОСЛОВНИ РАСХОДИ</b>  | <b>1,028</b> | <b>1,070</b> | <b>1,046</b> | <b>1,081</b>   | <b>219</b>      | <b>104</b>     | <b>98</b>      |
| 1. Набавна вриј. продате робе  |              |              |              |                |                 | #DIV/0!        | #DIV/0!        |
| 2. Трошкови материјала   | 21           | 22           | 23           | 18             |                 | 105            | 105            |
| 3. Трошкови горива и енергије  | 20           | 21           | 22           | 19             | 1               | 105            | 105            |
| 4. Трош. плата, накнада плата и осталих личних примања (а+б)   | 673          | 673          | 673          | 646            | 76              | 100            | 100            |
| а) Трош. бруто плата и бруто накн. плата   | 540          | 540          | 540          | 553            | 76              | 100            | 100            |
| б) Трошкови осталих личних примања   | 133          | 133          | 133          | 93             |                 | 100            | 100            |
| 5. Трошкови производ. услуга   | 180          | 185          | 190          | 227            | 136             | 103            | 103            |
| 6. Трош. амортизације и резервисања (6.1.+6.2.)  | 12           | 45           | 12           | 0              | 0               | 375            | 27             |
| 6.1. Трошкови амортизације   | 12           | 45           | 12           | 0              | 0               | 375            | 27             |
| а) Амортизација некретнина, постројења и опреме  | 12           | 45           | 12           |                |                 | 375            | 27             |
| б) Амортизација инвестиционих некретнина   |              |              |              |                |                 | #DIV/0!        | #DIV/0!        |
| в) Амортизација срдстава узетих у закуп  |              |              |              |                |                 | #DIV/0!        | #DIV/0!        |
| г) Амортизација осталих средстава  |              |              |              |                |                 | #DIV/0!        | #DIV/0!        |
| 6.2. Трошкови резервисања  |              |              |              |                |                 | #DIV/0!        | #DIV/0!        |
| 7. Нематеријални трошкови (без пореза и доприноса)   | 55           | 57           | 59           | 81             | 6               | 104            | 104            |
| 8. Трошкови пореза   | 2            | 2            | 2            | 2              |                 | 100            | 100            |
| 9. Трошкови доприноса  | 65           | 65           | 65           | 88             |                 | 100            | 100            |
| <b>II ФИНАНСИЈСКИ РАСХОДИ</b>  | <b>15</b>    | <b>15</b>    | <b>15</b>    | <b>2</b>       | <b>1</b>        | <b>100</b>     | <b>100</b>     |
| 1. Расходи камата  | 15           | 15           | 15           | 2              | 1               | 100            | 100            |
| 2. Негативне курсне разлике  |              |              |              |                |                 | #DIV/0!        | #DIV/0!        |
| 3. Расх. по основу валутне клаузуле  |              |              |              |                |                 | #DIV/0!        | #DIV/0!        |
| 4. Остали финансијски расходи  |              |              |              |                |                 | #DIV/0!        | #DIV/0!        |
| <b>III ОСТАЛИ РАСХОДИ И ГУБИЦИ</b>   | <b>0</b>     | <b>0</b>     | <b>0</b>     | <b>6</b>       | <b>0</b>        | <b>#DIV/0!</b> | <b>#DIV/0!</b> |
| 1. Нето губици по основу отуђења немат. средстава, некретнина, постројења и опреме                             |              |              |              |                |                 | #DIV/0!        | #DIV/0!        |
| 2. Нето губици по основу отуђења инвестици. некрет.  |              |              |              |                |                 | #DIV/0!        | #DIV/0!        |
| 3. Нето губици по основу отуђења биолошких сред.   |              |              |              |                |                 | #DIV/0!        | #DIV/0!        |
| 4. Нето губици по основу отуђења сталних сред. намијењених продаји и сред. посло. које се обуставља            |              |              |              |                |                 | #DIV/0!        | #DIV/0!        |
| 5. Нето губици од отуђења финан. сред. и улагања у повезана лица   |              |              |              |                |                 | #DIV/0!        | #DIV/0!        |
| 6. Нето губици по основу продаје материјала  |              |              |              |                |                 | #DIV/0!        | #DIV/0!        |
| 7. Мањкови   |              |              |              |                |                 | #DIV/0!        | #DIV/0!        |
| 8. Нето губици од дериватних финанси. инструмената   |              |              |              |                |                 | #DIV/0!        | #DIV/0!        |
| 9. Остали расходи и губици   |              |              |              | 6              |                 | #DIV/0!        | #DIV/0!        |
| <b>IV Расходи (III+IV)</b>   | <b>1,043</b> | <b>1,085</b> | <b>1,061</b> | <b>1,089</b>   | <b>220</b>      | <b>104</b>     | <b>98</b>      |
| <b>V Расх. од усклађивања вриј. имовине</b>  | <b>0</b>     | <b>0</b>     | <b>0</b>     | <b>0</b>       | <b>0</b>        | <b>#DIV/0!</b> | <b>#DIV/0!</b> |
| 1. Расходи од усклађивања вријед. имовине (осим финан.)  | 0            | 0            | 0            | 0              | 0               | #DIV/0!        | #DIV/0!        |
| 1.1. Нето губици по основу обезвређења немат. сред.  |              |              |              |                |                 | #DIV/0!        | #DIV/0!        |
| 1.2. Нето губици по основу обезвређења некретнина, постројења и опреме   |              |              |              |                |                 | #DIV/0!        | #DIV/0!        |
| 1.3. Нето губици по основу обезвређења инвестици. некрет. које се вред. по набавној вријед.                    |              |              |              |                |                 | #DIV/0!        | #DIV/0!        |
| 1.4. Нето губици по основу обезвређења биолошких сред. које се вреднују по набавној вријед.                    |              |              |              |                |                 | #DIV/0!        | #DIV/0!        |
| 1.5. Нето губици од усклађивања вриједности залиха материјала и робе   |              |              |              |                |                 | #DIV/0!        | #DIV/0!        |
| 1.6. Нето губици од ускла. вриј. стал. сре. намије. продаји, сре. посло. које се обуста. и оста. нефина. сред. |              |              |              |                |                 | #DIV/0!        | #DIV/0!        |
| 2. Губици од ускла. вријед. финан. сред.   | 0            | 0            | 0            | 0              | 0               | #DIV/0!        | #DIV/0!        |
| 2.1. Нето губици од ускла. вриј. дугорочних финан. сред.   |              |              |              |                |                 | #DIV/0!        | #DIV/0!        |
| 2.2. Нето губици од ускла. вријед. краткорочних финан. сред. (осим потраживања од купаца)                      |              |              |              |                |                 | #DIV/0!        | #DIV/0!        |
| 2.3. Нето губици од ускла. вриј. потраживања од купаца   |              |              |              |                |                 | #DIV/0!        | #DIV/0!        |
| 2.4. Нето губици од ускла. вриј. осталих финан. сред.  |              |              |              |                |                 | #DIV/0!        | #DIV/0!        |
| <b>VI РАСХ. ПО ОСНОВУ ПРОМЈЕНЕ РАЧУНОВО. ПОЛИТИКА И ИСПРА. ГРЕШАКА ИЗ РАНИ. ГОД.</b>                           |              |              |              |                |                 | <b>#DIV/0!</b> | <b>#DIV/0!</b> |
| <b>УКУПНИ РАСХОДИ (IV+V+VI)</b>  | <b>1,043</b> | <b>1,085</b> | <b>1,061</b> | <b>1,089</b>   | <b>220</b>      | <b>104</b>     | <b>98</b>      |

|