

Број:

Датум:

године

**МХ "ЕЛЕКТРОПРИВРЕДА РС" МП а.д. Требиње
ЗЕДП "ЕЛЕКТРО-БИЈЕЉИНА" а.д. БИЈЕЉИНА**

РЕБАЛАНС ПЛАНА ПОСЛОВАЊА

за 2022. годину

**КОНСОЛИДОВАНО ЗЕДП „ЕЛЕКТРО-БИЈЕЉИНА“ А.Д. БИЈЕЉИНА И
„ОБНОВЉИВИ ИЗВОРИ ЕНЕРГИЈЕ“ Д.О.О. ЗВОРНИК**

-ПРИЈЕДЛОГ-

ПРЕДСЈЕДНИК СА

Директор

Марко Михајловић

Бијељина
март, 2023.



САДРЖАЈ

УВОДНА РАЗМАТРАЊА.....	3
М Ј Е Р Е.....	7
ОСНОВНИ РЕБАЛАНСИРАНИ ПОДАЦИ ЗА 2022. ГОДИНУ	12
РЕБАЛАНС ЕЛЕКТРОЕНЕРГЕТСКОГ БИЛАНСА ЗЕДП "ЕЛЕКТРО-БИЈЕЉИНА" а.д. за 2022. год.	14
1. Принципи израде електроенергетског биланса.....	14
2. Нето испорука електричне енергије на дистрибутивном нивоу	14
3. Дистрибутивни губици електричне енергије.....	16
4. План укупне испоруке електричне енергије на дистрибутивном нивоу.....	16
5. Потрошња крајњих купаца који се снабдијевају код јавног снабдјевача.....	16
6. Производња енергије у МХЕ	17
РЕБАЛАНС БИЛАНСА УСПЈЕХА ПРЕДУЗЕЋА за 2022. годину	19
Планирани резултат	19
1. Ребаланс прихода за 2022. годину	21
2. Ребаланс расхода за 2022. годину	26
РЕБАЛАНС БИЛАНСА СТАЊА ПРЕДУЗЕЋА за 2022. годину	31
1. Ребаланс биланса стања активе за 2022. годину	31
2. Ребаланс биланса стања предузећа пасива за 2022. годину	36
ПЛАН РАДНЕ СИЛНЕ за 2022. годину.....	38
Ребаланс плана инвестиција 2022.....	40

УВОДНА РАЗМАТРАЊА

Активности на изради Ребаланса плана пословања за 2022. годину отпочеле су у октобру 2022. године, када је МХ "Електропривреда Републике Српске" МП а.д. Требиње доставио Смјернице за израду Ребаланса плана пословања за 2022. годину.

Технички дио Смјерница садржи:

- Планирани обим мрежарине за електричну енергију испоручену снабдјевачима у РС у 2022. години,
- Планирану мрежарину за преузету електричну енергију са преносне мреже,
- Планирано преузимање електричне енергије из других система,
- Планирани обим производње електричне енергије мини електрана,
- Планиране дистрибутивне губитке,
- Пренесену енергију на дистрибутивном нивоу по ПТС.

Економски дио Смјерница сачињен је на основу тарифних ставова утврђених од стране Регулаторне комисије за енергетику Републике Српске (РЕРС), тарифе Државне електроенергетске регулаторне комисије (ДЕРК) и НОС – Независни оператор система у БиХ, тржишних цијена енергената и достигнутог нивоа цијене рада. Смјернице прати Термин план, којим су прецизиране активности на изради Ребаланса плана пословања, утврђени носиоци активности и рокови за провођење предвиђених активности на изради ребалансираног документа.

Инвестициони дио смјерница садржи основе за планирање реалних инвестиција и њихових појединачних извора.

Дирекција за комерцијалне послове МХ ЕРС-а је у сврху израде Ребаланса плана пословања за 2022. годину обрачунала износе прихода за пренесену електричну енергију на дистрибутивном нивоу, Приходе за услугу дистрибуције електричне енергије за рачун снабдјевача, износе расхода за преузету електричну енергију за покривање дистрибутивних губитака, износе расхода за преносну мрежарину, расходе за преносну мрежарину у другим ЕЕС, као и припадајуће расходе општинских и заједничких послова за МХ ЕРС које сnose сва зависна предузећа.

Остале ставке прихода и расхода планиране су на основу норматива предузећа, трендова и очекиваних промјена.

Ребаланс плана пословања за 2022. годину садржи све елементе прописане Законом о јавним предузећима и проводи се по законски прописаној процедури. Израда финансијског дијела Ребаланса плана пословања у складу је са Међународним рачуноводственим стандардима и правилима и процедурама рачуноводственог и финансијског пословања и извјештавања.

Након разматрања Консолидованог ребаланса пословања од стране Управе Мјешовитог Холдинга "Електропривреда РС" слиједи разматрање Ребаланса од стране Колегија директора, Одбора за ревизију и Надзорног одбора МХ. Влада РС у функцији Скупштине акционара усваја Ребаланс пословања и такав доставља Зависним предузећима. Сва

Зависна предузећа, у складу са Термин планом, треба да ускладе своје Ребалансе пословања са консолидованим Ребалансом пословања МХ ЕРС и исте доставе својим органима на усвајање.

За период за који је усвојен, Ребаланс пословања представља основ пословних активности предузећа. Изражен у финансијским величинама појединачних ставки прихода и расхода, омогућава редовно праћење и контролу учинака на свим релевантним нивоима у односу на задате величине и оцјену успјешности рада менаџмента.

Саставни дијелови Ребаланса плана пословања за 2022. годину су:

- Ребаланс електроенергетског биланса за 2022. годину,
- Економско-финансијске пројекције Ребаланса пословања за 2022. годину,
- Ребаланс инвестиција за 2022. годину.

Обновљиви извори енергије д.о.о. Зворник

Поступајући сходно обавези дефинисаној у члану 140. Закона о електричној енергији (Службени гласник Републике Српске, број: 68/20), ЗЕДП „Електро-Бијељина“ а.д. Бијељина (надаље: ОДС) је почетком 2021. године започела са активностима на оснивању предузећа (кћерке фирме), која ће се бавити производњом електричне енергије у двије мале хидроелектране у власништву овог ОДС-а (МХЕ Тишча и МХЕ Власеница). С тим у вези, ОДС је сходно Статуту, од Владе Републике Српске у функцији Супштине Матичног предузећа затражио, и добио неопходне сагласности за оснивање новог предузећа, и то Одлуку број: 04/1-012-2-1276/21 од 21.04.2021. године, те Одлуку о измјени Одлуке о давању сагласности, број: 04/1-012-2-3033/21 од 14.10.2021. године, након чега је скупштина акционара ОДС-а донијела одлуку о оснивању новог предузећа „Обновљиви извори електричне енергије“ д.о.о. Зворник, док је званична регистрација односно упис у регистар привредних субјеката овог предузећа извршен рјешењем Округног привредног суда у Бијељини број: **059-0-Reg-22-000 009** од 04.02.2022. године. И поред чињенице да је 31.12.2021.године, такође сходно Закону о електричној енергији, ОДС изгубио дозволу за производњу електричне енергије у својим производним погонима, производња је ипак настављена све до 08.03.2022. године, када је, по налогу Регулаторне комисије за енергетику Републике Српске, извршена обустава производње те искључивање производних постројења ове двије мале хидроелектране са дистрибутивне мреже.

У циљу испуњења услова за добијање дозволе за производњу, ОДС је са новоформираним предузећем „ОИЕ“ д.о.о. Зворник закључио више уговора, којима су дефинисани међусобна права и обавезе по основу кориштења погона малих хидроелектрана, као и пословних просторија непоходних за рад и пословање овог предузећа. Ови уговори су такође били прилог захтјеву за пренос Уговора о концесији за двије МХЕ који је од стране ОДС поднијет Министарству енергетике и рударства као концеденту, са захтјевом да се ови уговори пренесу на ново предузећа. Након обављене анализе пристиглог захтјева, те приложене документације, ово Министарство је сходно позитивном мишљењу Комисије за концесије Републике Српске, ОДС-у доставило Уговор о уступању Уговора о концесији за изградњу и коришћење МХЕ „Тишча“ на ријеци Тишчи, број: 05.05/012-876-10/22 од 01.08.2022.године, као и Уговор о уступању Уговора о концесији за изградњу и коришћење МХЕ „Власеница“ на ријеци Студени Јадар, број: 05.05/012-876-11/22 од 01.08.2022.године, којима су дате сагласности ОДС-у на уступање уговори о концесији које је са истим Министарством имао закључен ОДС као концесионар.

Након што је извршено уступање уговора о концесији у корист новог предузећа, овлаштено лице овог привредног друштва је поднијело захтјев Регулаторној комисији за енергетику Републике Српске (РЕРС), за издавање дозволе за производњу електричне енергије. Поступајући сходно овом захтјеву, РЕРС је својим поднеском затражио допуну документације, при томе дајући смјернице за отклањање недостатака које је првобитни захтјев садржавао. Након што су ове неправилности отклоњене, РЕРС је дана 17.11.2022. године, под бројем: 01-399-7/22/P-56-414, донио Рјешење о издавању дозволе за обављање дјелатности производње електричне енергије, којим су испуњени и формално правни услови за почетак производње електричне енергије у двије МХЕ.

Ребалансирани величине прихода и расхода су представљене консолидовано за ЗЕДП „Електро-Бијељина“ а.д. Бијељина и „Обновљиви извори енергије“ д.о.о. Зворник, као и појединачно.

МЈЕРЕ
ЗЕДП "ЕЛЕКТРО-БИЈЕЉИНА" а.д.
ЗА ОСТВАРЕЊЕ
РЕБАЛАНСА ПЛАНА
ПОСЛОВАЊА
за 2022. годину

М Ј Е Р Е
ЗЕДП „ЕЛЕКТРО-БИЈЕЉИНА“ А.Д. БИЈЕЉИНА
ЗА ОСТВАРЕЊЕ РЕБАЛАНСА ПЛАНА ПОСЛОВАЊА ЗА
2022. ГОДИНУ

У циљу остварења Ребаланса плана пословања за 2022. годину, Управа Предузећа предлаже Мјере, које су, прије свега, засноване на властитим могућностима на којима се мјере могу провести.

При дефинисању мјера основни принцип је да исте буду: конкретне, са јасно постављеним циљем, са брзим дејством и проводиве. Приоритет у овом периоду је стварање услова за отварање тржишта електричне енергије и примјена Директива ЕУ у складу са Уговором о оснивању енергетске заједнице југоисточне Европе.

Мјере обухватају све сегменте пословања, са акцентом да се не наруши тржишни концепт привређивања као основе економског система.

М Ј Е Р Е

- За потребе отварања тржишта електричне енергије и усклађивања пословања са обавезама преузетим међународним споразумима извршене су организационе промјене у МХ „ЕРС“, имајући у виду трећи пакет прописа ЕУ из области енергетике и нова законска рјешења. У том смислу, Босна и Херцеговина је потписујући Споразум о стабилизацији и придруживању са Европском заједницом, у члану 70. признала важност усклађивања постојећег законодавства Босне и Херцеговине са законодавством Заједнице, као и његовог ефикасног провођења. Самим тим, Босна и Херцеговина се обавезала постепено усклађивати своје постојеће законе и будуће законодавство с правном тековином (aquis) Заједнице. Та сарадња је заснована на Уговору о оснивању енергетске заједнице („Службени гласник БиХ – Међународни уговори”, број 9/06), те је неопходно да се развија с циљем постепеног интегрисања Босне и Херцеговине у европска енергетска тржишта.

Носилац активности: Управа предузећа
Рок: 2022. година

- Наставити активности, у планираном периоду, на реализовању програма инвестиција, уз предузимање и других активности за ефикасније пословање Електроенергетског сектора Републике Српске. Остварити инвестиције за обезбјеђење оптималног рада и ефикасности електроенергетског система у циљу повећања погонске спремности и сигурности производних капацитета. Инвестиције свести на улагања која су у функцији остварења редовне дјелатности предузећа.

Носилац активности: Управа предузећа
Рок: континуирано

- У планском периоду је потребно интензивирати инвестиционе активности, како на изградњи нове и реконструкцији постојеће електродистрибутивне мреже и трафостаница са циљем подизања нивоа поузданости и погонске спремности, тако и на уређењу мјерних мјеста и успостављању АММ система, те набавци механизације и

опреме неопходне за извршавање редовних активности. Посебну пажњу посветити активностима које доприносе побољшању квалитета снабдијевања електричном енергијом, те смањењу губитака електричне енергије. С тим у вези потребно је покренути активности на изналажењу извора финансирања, те истраживању могућности аплицирања за бесповратна средства из предприступних фондова, а све на бази сагледаног стања дистрибутивне мреже, исказаних потреба за средствима намијењеним покретању потребног инвестиционог циклуса те континуираних припрема пројеката за потребе подношења конкретних захтјева за обезбјеђење финансијске подршке њиховој реализацији.

Носилац активности: Управа предузећа

Рок: континуирано

- Дистрибутивну дјелатност је потребно, током 2022. године, стабилизovati у свјетлу нове организације, у условима када су из дистрибутивних предузећа издвојене дјелатности снабдијевања и производње електричне енергије, са посебним фокусом на обезбјеђивање потребних предуслова за финансијску стабилизацију кроз усклађивање дистрибутивног мрежног става провођењем тарифног поступка пред Регулаторном комисијом за енергетику Републике Српске.

Носилац активности: Управа предузећа

Рок: континуирано

- Посебну пажњу потребно је посветити квалитетном провођењу читања мјерних уређаја, интензивирању контрола мјерних мјеста крајњих купаца у свим категоријама потрошње, баждарењу и замјени мјерних уређаја, а све како би биле осигуране претпоставке за поуздан енергетски обрачун и испоруку обрачунских података снабдјевачима на малопродајном тржишту електричне енергије, што је законска обавеза дистрибутера.

Носилац активности: Управа предузећа

Рок: континуирано

- Провођење одређених планираних активности у оквиру система Електропривреде Републике Српске у циљу ефикаснијег рада и унапређења пословања, уз осавремењавање производних и дистрибутивних капацитета.

Носилац активности: Надзорни одбор, Одбор за ревизију и Управа предузећа

Рок: континуирано

- Током планског периода, покренут је пројекат проширења SAP ERP платформе увођењем модула за управљање имовином ("Asset Management") у дистрибутивним предузећима, са циљем успостављања функционалности којима ће бити унапријеђени процеси планирања инвестиција, превентивног одржавања, а све с циљем оптимизације управљања буџетираним средствима за потребе унапређења погонских перформанси електроенергетских објеката и дистрибутивне мреже.

Носилац активности: Управа предузећа

Рок: 2022. године

- Сагледати потребе и анализити могућности будућег кредитног задужења.

Носилац активности: Управа предузећа**Рок: континуирано**

- Обезбједити провођење свих расположивих мјера с циљем остварења потпуне наплате потраживања по испостављеним рачунима за утрошену електричну енергију (100%), те праћење реализације закључених уговора о репрограму дуга крајњих купаца из ранијег периода с циљем остварења потпуне наплате потраживања која су њима обухваћена.
Извршити анализу ненаплаћених потраживања по рачунима за утрошену електричну енергију са аспекта њихове наплативости, те донијети пакет мјера у складу са којима ће ненаплата потраживања бити искњижена, а наплата адекватно обезбијеђена и наплаћена. Ово је неопходан предуслов за потпуно сагледавање међусобних обавеза из претходног периода и основ за потребно утврђивање заосталих обавеза електродистрибутивних предузећа према МХ „ЕРС“ Матичном предузећу и потпуно дефинисање начина и динамике њиховог измиривања након издвајања снабдијевања, престанка важења уговора о међусобним економским односима у складу са којим је успостављен механизам аутоматског пражњења рачуна.

Носилац активности: Управа предузећа**Рок: континуирано**

- Рационално располагати имовином, утврдити неконкурентне залихе, као и старосну структуру залиха. Прецизно пратити документацију која тачно утврђује уградњу на интервентним позицијама и поврат замијењених дијелова. Увести информациони систем у складиште, због добијања тачне, свеобухватне и благовремене информације о стању робе у складишту. Извршити продају застарјелих залиха робе и сталних средстава која нису у функцији и гдје економски није оправдано улагати у исте.

Носилац активности: Управа предузећа**Рок: континуирано**

- Плате запослених и остала лична примања реално планирати у складу са законом, Колективним уговором радника МХ „ЕРС“ и Смјерницама. Завршити започете активности набавке и имплементације јединственог софтвера и увођења модула људских ресурса и обрачуна плата у свим предузећима МХ “ЕРС”.

Носилац активности: Управа предузећа**Рок: континуирано**

- Прековремене и интервентне сате свести на неопходне за одржавање редовне производње и обављања дјелатности. Елиминисати прековремени рад у администрацији.

Носилац активности: Управа предузећа**Рок: континуирано**

- Приликом запошљавања нових радника поштовати Закључак Владе РС број: 04/1-012-2-3482/20 од 10.12.2020. године (пријем нових радника вршиће се на начин да јавна предузећа образложени захтјев доставе ресорном министарству, које ће сагледати оправданост предложеног запошљавања и о истом сачинити писано мишљење, те

захтјев, заједно са мишљењем, доставити Влади РС на разматрање и доношење коначне одлуке). Запошљавање радника на одређено вријеме, које значајно оптерећује трошкове пословања, свести на неопходан минимум.

Носилац активности: Управа предузећа

Рок: континуирано

- У планском периоду смањити трошкове репрезентације, трошкове службених путовања, ангажовања запослених на одређено вријеме и по уговору о дјелу, трошкове канцеларијског материјала, семинара и курсева, коришћење службених телефона, те остале трошкове који нису директно везани за дјелатност.

Носилац активности: Управа предузећа

Рок: континуирано

- Ангажовање трећих лица вршити само за оне повремене и привремене послове, као и послове који се сврставају у ауторска дјела и сличне послове за које немамо властите ресурсе и знања или за које закон налаже.

Носилац активности: Управа предузећа

Рок: континуирано

- Извршити анализу плаћања накнада члановима свих радних тијела и комисија те извршити прилагођавање висине накнада економској ситуацији.

Носилац активности: Управа предузећа

Рок: континуирано

- Набавке вршити у складу са Законом о јавним набавкама („Службени Гласник БиХ“, број: **39/14** и **59/22**), подзаконским и интерним актима предузећа;
- Подносиоци захтјева за набавку дужни су да воде рачуна да подносе захтјеве за набавку благовремено, водећи рачуна о стању залиха и предложеном поступку набавке и прописаним роковима за његову реализацију, како би се обезбиједило континуирано снабдјевање робама, услугама и радовима, уз најниже трошкове;
- Подносиоци захтјева за набавку дужни су да одреде техничке стандарде које требају испуњавати средства – робе / услуге / радови, дефинисати количине и дати основне и минималне техничке карактеристике средстава – роба / услуга / радова, у складу са усвојеним стандардима - политиком МХ „ЕРС“;
- Подносиоци захтјева за набавку дужни су да размотре могућности заједничке јавне набавке, како би се обезбиједило смањење цијена, односно укупно смањење трошкова и обезбиједило ефикасније и економичније провођење поступака набавки на нивоу МХ „ЕРС“ Матичног предузећа и МХ „ЕРС“;
- Прије покретања поступка набавке Подносиоци захтјева за набавку дужни су да проведу провјеру тржишта у сврху провјере процијењене вриједности набавке;
- За цијене свих берзанских роба обавезно у тендерске документе дефинисати правила о промјенљивости цијена;

Подносиоци захтјева за набавку или лице које одреде подносиоци захтјева за набавку дужни су да прате реализацију закључених уговора, посебно са аспекта квантитета и квалитета испоруке уговорених роба, извршења услуга или радова, благовремености

испоруке/извршења предмета уговора, примјене уговорених цијена, те добављачу доставити писане опомене и предложити примјену уговорних казни, активирање датих гаранција и примјену других инструмената ради заштите интереса МХ „ЕРС“.

Носилац активности: Управа предузећа

Рок: континуирано.

- Приступити имплементацији система финансијског управљања и контроле у складу са одребама Закона о систему интерних финансијских контрола у јавном сектору РС (Сл. гласник број 91/16), који обухвата све врсте процеса, политика и процедура које се користе у организацији код финансијског планирања, извршавања, контроле и извјештавања у области стратешких, програмских и оперативних активности организације. Финансијско управљање и контрола, односе се и на све нефинансијске процесе и активности у пословању организација. Сви запослени су одговорни за спровођење система финансијског управљања и контрола у складу са успостављеним циљевима организације и пословним процесима. Овим системом се, управљајући ризицима, обезбјеђује разумна увјереност да ће се у остваривању циљева субјекта, средства користити законито, економично, ефикасно и ефективно.

Носилац активности: Управа предузећа и лица именована за успостављање система финансијског управљања и контроле

Рок: континуирано

- Донијети акт о управљању ризицима којим се поставља оквир за увођење праксе управљања ризицима и којим се дефинише начин на који се имплементира систематичан приступ управљању ризицима. У складу са овим, битно је да Управа предузећа дефинише стратешке ризике, који могу неповољно утицати на остварење приоритетних циљева предузећа.

Носилац активности: Управа предузећа и лица именована за успостављање система финансијског управљања и контроле

Рок: континуирано.

ОСНОВНИ РЕБАЛАНСИРАНИ ПОДАЦИ ЗА 2022. ГОДИНУ

- Табела 1 Основни ребалансирани подаци за 2022. годину

РБ	ПОДАЦИ	Ребаланс 2022	План 2022	Остварење 2021
	1	2	3	4
1	Преузета ел. енергија са преносне мреже (GWh)*	727,79	696,74	735,30
2	Преузета ел. енергија из других електродистрибуција ван РС (Србија) (GWh)	5,05	4,80	7,95
3	Преузета ел. енергија од производње на дистрибутивном нивоу (GWh)	29,16	48,65	14,78
4	Бруто потрошња електричне енергије (GWh) (1+2+3)	762,01	750,19	758,03
5	Електрична енергија испоручена снабдевачима у РС (GWh)**	691,18	667,82	690,50
6	Дистрибутивни губици (GWh)*** (4-5)	70,83	82,37	67,53
7	Процент остварених губитака	9,12%	10,75%	8,78%
8	Приход од мрежарине за електричну енергију и снагу испоручену свим снабдевачима (КМ)	44.789.852	43.722.570	44.681.324
9	Приход од пренешене енергије на дистрибутивном нивоу (Србија и Челић) (КМ)	99.383	141.312	3.516
10	Трошак мрежарине за преузету енергију из других система (КМ)	20.612	16.800	27.832
11	Трошак преноса за енергију и снагу, трошак НОС-а и тарифа за системску и помоћне услуге (КМ)	10.439.151	10.083.288	10.641.274
12	Трошак дистрибутивних губитака (КМ)	3.674.281	4.695.090	3.848.983
13	Укупан приход (14+15+16+17)	57.870.611	53.798.570	61.404.842
14	Пословни приходи	50.011.974	51.297.570	56.859.209
15	Финансијски приход	354.637	2.080.000	2.272.258
16	Остали приход	7.450.000	421.000	727.845
17	Приходи по основу промјена рач.пол.	54.000	0	1.545.530
18	Укупан расход (19+20+21+22)	57.103.674	53.790.116	60.450.689
19	Пословни расход	55.789.121	52.269.316	58.549.716
20	Финансијски расходи	339.200	440.000	1.263.667
21	Остали расходи	485.353	1.080.800	540.665
22	Расходи по основу промј. рач. политика	490.000	0	96.641
23	Просјечна цијена мрежарине 2022	6,491	6,494	6,471
24	Бруто добит/ Губитак (7-13)	766.937	8.454	954.153

*- енергија за коју дистрибутер плаћа пренесени трошак преносне мреже-трошак

**-енергија за коју дистрибутер наплаћује мрежарину од снабдевача -приход

***-енергија за коју дистрибутер плаћа трошак дистрибутивних губитака ЕPCУ (или неком од снабдевача) -трошак

**РЕБАЛАНС ЕЛЕКТРОЕНЕРГЕТСКОГ БИЛАНСА
за 2022. годину**

РЕБАЛАНС ЕЛЕКТРОЕНЕРГЕТСКОГ БИЛАНСА ЗЕДП "ЕЛЕКТРО-БИЈЕЉИНА" а.д. за 2022. год.

1. Принципи израде електроенергетског биланса

Ребалансирана испорука електричне енергије на дистрибутивном нивоу, по категоријама потрошње дефинисаним Тарифним системом, планирана је на основу остварене испоруке електричне енергије у првих седам мјесеци 2022. године и планираних потреба за преосталих пет мјесеци 2022. године.

План испоруке електричне енергије из категорије остала потрошња на средњем напону који је израђен статистичком анализом, коригован је на бази појединачне анализе потреба корисника за електричном енергијом.

Дистрибутивни губици су ребалансирани на начин да су за првих седам мјесеци 2022. године изједначени са оствареним губицима за тај период, док су за преосталих пет мјесеци ребалансирани у складу са нивоом губитака који је одобрен од стране Регулаторне комисије у претходном тарифном поступку.

2. Нето испорука електричне енергије на дистрибутивном нивоу

У следећој табели приказана је планирана годишња испорука електричне енергије на дистрибутивном нивоу, исказана по категоријама потрошње дефинисаним Тарифним системом. У испоручену електричну енергију на дистрибутивном нивоу укључена је и електрична енергија испоручена крајњим купцима који су промијенили снабдјевача на слободном тржишту.

Табела 2

GWh

ЕД	Средњи напон (kV)			Ниски напон (kV)			Укупно 0.4 (kV)	Укупно
	35	10	Укупно СН	Домаћинства	Остала потрошња	Јавна расвјета		
1	2	3	4	5	6	7	8	9
ЗЕДП „Електро -Бијељина“ а.д.	39,18	159,13	198,30	383,69	98,13	11,06	492,88	691,18
УКУПНО	39,18	159,13	198,30	383,69	98,13	11,06	492,88	691,18

Табела 3 Ребаланс Електроенергетског биланса ЗЕДП "Електро-Бијељина" а.д. Бијељина за 2022. годину

Ребаланс испоруке ел. ен. на дистрибутивном нивоу МХ ЕРС ЗЕДП "Електро-Бијељина" а.д. Бијељина - за 2022. годину

[GWh]	Јануар	Фебруар	Март	Април	Мај	Јун	Јул	Август	Септембар	Октобар	Новембар	Децембар	УКУПНО
Преузимање са преносне мреже	69,55	58,61	65,70	55,93	50,90	51,39	56,86	57,35	53,51	60,20	62,69	67,79	710,48
Производња на дистрибутивном нивоу	0,97	3,33	3,67	3,79	2,41	1,72	0,34	0,77	1,76	2,86	3,49	4,05	29,16
Преузимање из других система	3,15	2,81	3,05	2,86	3,14	3,07	3,55	3,11	3,11	3,11	3,11	3,11	37,16
Испорука у преносну мрежу	0,00	0,00	0,00	0,00	0,00	0,00	0,00	-0,01	0,00	0,00	0,00	0,00	-0,01
Испорука другим системима	-0,02	-0,60	-1,36	-1,66	-1,33	-1,29	-1,46	-1,30	-1,32	-1,29	-1,86	-1,29	-14,78
Бруто испорука	73,65	64,15	71,06	60,92	55,12	54,89	59,27	59,92	57,07	64,88	67,42	73,66	762,01
Губици	[GWh]	4,80	6,46	5,96	4,91	4,30	4,71	4,29	5,74	6,21	7,15	7,63	70,83
	[%]	6,52%	9,98%	8,23%	7,85%	7,62%	8,38%	7,06%	9,37%	10,64%	10,80%	11,01%	9,12%
Нето испорука	68,84	57,68	65,10	56,00	50,82	50,18	54,99	54,18	50,86	57,73	59,79	65,00	691,18
Средњи напон (1+2)	16,02	15,64	18,84	15,69	15,50	16,40	16,70	16,70	16,71	16,70	16,70	16,70	198,30
1. 35 kV	3,38	3,16	3,66	3,21	3,22	2,91	3,14	3,30	3,30	3,30	3,30	3,30	39,18
2. 10 kV	12,64	12,48	15,19	12,48	12,28	13,49	13,57	13,40	13,41	13,40	13,40	13,40	159,13
Ниски напон (3+4+5+6)	52,83	42,05	46,25	40,32	35,32	33,77	38,29	37,48	34,15	41,02	43,09	48,30	492,88
3. Домаћинства	41,62	32,27	35,60	31,94	27,91	26,13	29,69	29,36	26,53	32,18	33,12	37,32	383,69
4. 0,4 kV - остала потрошња	9,95	8,74	9,71	7,58	6,70	7,01	7,92	7,37	6,77	7,78	8,82	9,77	98,13
5. Јавна расвјета	1,26	1,03	0,94	0,79	0,71	0,63	0,68	0,74	0,85	1,06	1,15	1,22	11,06

Ребаланс снага Електро-Бијељина за 2022. годину

[kW]	Јануар	Фебруар	Март	Април	Мај	Јун	Јул	Август	Септембар	Октобар	Новембар	Децембар	УКУПНО
Са преносне мреже	137.556	131.435	134.232	127.956	107.217	118.146	122.472	110.000	115.000	120.000	125.000	130.000	1.479.014
Биланс снага крајњих корисника													
1. 35 kV	8.636	9.138	8.875	8.375	7.836	6.878	6.649	8.100	8.100	8.100	8.100	8.100	96.887
2. 10 kV	52.981	41.390	49.111	48.536	42.825	46.121	46.379	43.000	43.000	43.000	43.000	43.000	542.345
3. Домаћинства													
а) 1ТГ (број корисника x 3,3 kW)	320.413	321.252	322.260	322.412	322.674	322.874	323.621	318.186	318.384	318.582	318.780	318.978	3.848.416
б) 2ТГ (број корисника x 5,2 kW)	48.660	48.771	49.046	49.187	49.395	49.592	49.863	47.996	47.996	47.996	47.996	47.996	584.494
4. 0,4 kV - остала потрошња													
а) 1ТГ	14.179	11.157	12.272	10.342	11.106	9.242	9.527	10.000	10.500	11.000	11.500	12.000	132.825
б) 2ТГ (број корисника x 5 kW)	30.360	30.790	30.805	30.825	30.875	31.050	31.270	31.745	31.780	31.815	31.850	31.885	375.050
в) 3ТГ (број корисника x 5 kW)	2.330	2.345	2.370	2.380	2.390	2.410	2.445	2.250	2.250	2.250	2.250	2.250	27.920
г) 6ТГ (број корисника x 7 kW)	791	854	868	868	861	861	861	616	616	616	616	616	9.044
д) 7ТГ (број корисника x 7 kW)	49	49	49	49	49	56	56	63	63	63	63	63	672

3. Дистрибутивни губици електричне енергије

Према узроку настанка, губитке у електроенергетском систему можемо подијелити у двије основне групе: техничке и нетехничке (комерцијалне) губитке.

Технички губици су одређени стањем и нивоом одржавања електроенергетског система (конфигурацијом мреже, бројем система трансформације, параметрима водова и трансформатора, структуром и локацијом извора и потрошача, структуром потрошње електричне енергије и сл.) и представљају наизбјежну последицу физичког процеса у електроенергетским водовима и трансформаторима.

Нетехнички (комерцијални) губици су последица крађе електричне енергије, али и непрецизности мјерења, неистовремености читања, нетачности читања и слично.

Табела 4

ЕД	Ребаланс 2022.		План 2022.		Губици 2021.		Индекс 2:4	Индекс 2:6
	GWh	%	GWh	%	GWh	%		
1	2	3	4	5	6	7	8	9
ЗЕДП „Електро -Бијељина“ а.д.	70,83	9,12	82,37	10,75	67,53	8,78	86	105
Укупна потрошња	70,83	9,12	82,37	10,75	67,53	8,78	86	105

4. План укупне испоруке електричне енергије на дистрибутивном нивоу

План укупне испоруке електричне енергије са ребалансираним дистрибутивним губицима за 2022. годину, утврђен је у износу од 762,01 GWh, што одговара повећању од 1% у односу на остварену испоруку у 2021. години.

У следећој табели приказан је ребаланс укупне испоруке електричне енергије у 2022. години.

Табела 5

ЕД	Ребаланс 2022.	План 2022.	Остварење 2021.	Индекс	
				2:3	2:4
1	2	3	4	5	6
ЗЕДП „Електро -Бијељина“ а.д.	762,01	750,19	758,03	102	101
Укупна потрошња*	762,01	750,19	758,03	102	101

5. Потрошња крајњих купаца који се снабдијевају код јавног снабдјевача

У следећој табели приказана је планирана годишња нето ребалансирана потрошња електричне енергије крајњих купаца који се снабдијевају код јавног снабдјевача, за 2022. годину, исказана по категоријама потрошње дефинисана тарифним системом.


GWh	Ниси напон (kV)				Биланс 2022	Остварење 2021	Индекс	
	Домаћинства	Остала потрошња	Јавна расвјета	Ребаланс 2022			5/6	5/7
1	2	3	4	5	6	7	8	9
Нето потрошња	383,57	53,41	9,34	446,33	434,07	442,27	1,028	1,009

6. Производња енергије у МХЕ

Производња електричне енергије у малим хидроелектранама ребалансирана је на принципу изједначавања плана са остварењем за период 01.01-30.08.2022. и планова за период 01.09-31.12.2021. године.

Табела 5 Ребалансирана производња електричне енергије у хидроелектранама

Мале електране	Инсталисана снага [MWh]	Ребаланс 2022. [GWh]	Биланс 2022. [GWh]	Остварење 2021. [GWh]	Индекс (%)	
					3:4	3:5
1	2	3	4	5	6	7
ЗЕДП "Електро-Бијељина" а.д. - МХЕ Тишча	2x1,05	1,36	3,97	3,52	34,19	38,60
ЗЕДП "Електро-Бијељина" а.д. - МХЕ Власеница	2x0,45	1,77	4,92	3,85	35,90	45,82
УКУПНО	3	3,13	8,89	7,37	35,21	42,47



ЕКОНОМСКО-ФИНАНСИЈСКЕ ПРОЈЕКЦИЈЕ
РЕБАЛАНСА ПЛАНА ПОСЛОВАЊА
за 2022. годину

РЕБАЛАНС БИЛАНСА УСПЈЕХА ПРЕДУЗЕЋА за 2022. годину

Планирани резултат

На основу усвојеног Ребаланса Електроенергетског биланса Републике Српске, цијена електричне енергије утврђених од стране Регулаторне комисије за енергетику Републике Српске, Ребаланса плана инвестиција, Плана набавки и процјене остварења осталих величина, сачињен је Ребаланс плана прихода и расхода ЗЕДП "Електро-Бијељина" а.д. Бијељина.

Табела 6 Планирани резултат за 2022. годину према Ребалансу

ОПИС	РЕБАЛАНС 2022.	ПЛАН 2022.	Остварено у 2021. год.	Индекс 2/3	Индекс 2/4
1	2	3	4	5	6
УКУПАН ПРИХОД	57.870.611	53.798.570	61.404.842	108	94
1. Пословни приход	50.011.974	51.297.570	56.859.209	97	88
2. Финансијски приход	354.637	421.000	727.845	84	49
3. Остали приход	7.450.000	2.080.000	2.272.258	358	328
4. Приход од усклађивања вриједности имовине	0	0	1.545.530	#DIV/0!	0
5. Приходи по основу промјене рач.политика	54.000	0	0	#DIV/0!	#DIV/0!
УКУПАН РАСХОД	57.103.674	53.790.116	60.450.689	106	94
1. Пословни расход	55.789.121	52.269.316	58.549.716	107	95
2. Финансијски расход	339.200	1.080.800	1.263.667	31	27
3. Остали расход	485.353	440.000	540.665	110	90
4. Расход од усклађивања вриједности имовине	0	0	96641	#DIV/0!	0
5. Расход по основу промјене рачуноводствених политика и исправке грешака ранијих година	490.000	0	0	#DIV/0!	#DIV/0!
БРУТО ДОБИТ/ГУБИТАК	766.937	8.454	954.153		
Резултат из пословне активности	-5.777.147	-971.746	-1.690.507		
Резултат из редовне активности	-5.761.710	-1.631.546	-2.226.329		
Резултат по основу осталих прихода и расхода	6.964.647	1.640.000	1.731.593		
Резултат по основу усклађивања вриједности имовине	0	0	1.448.889		

Ребалансиране величине прихода и расхода су представљене консолидовано за ЗЕДП „Електро-Бијељина“ а.д. Бијељина и „Обновљиви извори енергије“ д.о.о. Зворник, као и појединачно.

Планирани укупни приходи према ребалансу за 2022. годину износе 57,871 мил. КМ и за 6% су мањи у односу на укупно остварене приходе у 2021. годину, а за 8% већи у односу на планиране приходе за 2022. годину.

Планирани укупни расходи према ребалансу за 2022. годину износе 57,104 мил. КМ и за 6% су мањи од остварених укупних расхода из 2021. године и за 6% већи од планираних расхода за 2022. годину.

Планирани бруто добитак ребалансом за 2022. годину износи 766.937 КМ.

Резултат пословања по предузећима је сљедећи:

000 КМ

ЗП	Ребаланс 2022. године			План 2022. године			Остварено 2021. године			Индекс			
	Приходи	Расходи	Бруто резултат	Приходи	Расходи	Бруто резултат	Приходи	Расходи	Бруто резултат	2/5	2/8	3/6	3/9
1	2	3	4	5	6	7	8	9	10	11	12	13	14
ЗП „Електро-Бијељина“ а.д. Бијељина	57.996	57.166	830	53.463	53.486	-23	61.405	60.451	954	108	94	107	95
"ОИЕ Зворник" д.о.о. Зворник	134	197	-63	336	304	31				40		65	
ЗП „Електро-Бијељина“ а.д. - конс.	57.871	57.104	767	53.799	53.790	8	61.405	60.451	954	108	94	106	94

1. Ребаланс прихода за 2022. годину

Табела 7. Ребаланс прихода за 2022. годину

Структура укупних прихода консолидовано ЗП Електро Бијељина а.д. Бијељина и ОИЕ Зворник д.о.о.				000 КМ	
Опис	Ребаланс 2022.	План 2022.	Остварено 2021.	Индекс	
				2/3	2/4
1	2	3	4	5	6
I ПОСЛОВНИ ПРИХОДИ	50.011,974	51.297,570	56.859,209	97	88
1. Приходи од продаје робе	92,000	0,000	18.216,155	#DIV/0!	1
а) повезаним правним лицима	0,000	0,000	9,764	#DIV/0!	0
б) на домаћем тржишту	92,000	0,000	18.206,391	#DIV/0!	1
в) на ино тржишту	0,000	0,000	0,000	#DIV/0!	#DIV/0!
2. Приходи од продаје производа	0,000	335,514	296,456	0	0
а) повезаним правним лицима	0,000	335,514	296,456	0	0
б) на домаћем тржишту	0,000	0,000	0,000	#DIV/0!	#DIV/0!
в) на ино тржишту	0,000	0,000	0,000	#DIV/0!	#DIV/0!
3. Приходи од пружених услуга	46.017,295	45.042,056	36.533,478	102	126
а) повезаним правним лицима	44.889,235	43.387,056	35.029,213	103	128
б) на домаћем тржишту	1.128,060	1.655,000	1.504,265	68	75
в) на ино тржишту	0,000	0,000	0,000	#DIV/0!	#DIV/0!
4. Повећање вриједности залиха учинака	110,000	0,000	3,378	#DIV/0!	3.256
5. Смањење вриједности залиха учинака	0,000	0,000	0,000	#DIV/0!	#DIV/0!
6. Повећање вриједности инвест. некретнина и биолошких средстава која се не амортизују	0,000	0,000	0,000	#DIV/0!	#DIV/0!
7. Смањење вриједности инвестиционих некретнина и биолошких средстава која се не амортизују	0,000	0,000	0,000	#DIV/0!	#DIV/0!
8. Остали пословни приходи	3.792,679	5.920,000	1.809,742	64	210
II ФИНАНСИЈСКИ ПРИХОДИ	354,637	421,000	727,845	84	49
1. Приходи од камата	352,837	420,000	0,000	84	#DIV/0!
2. Позитивне курсне разлике	0,000	0,000	726,041	#DIV/0!	0
3. Приходи од ефеката валутне клаузуле	0,000	0,000	0,000	#DIV/0!	#DIV/0!
4. Остали финансијски приходи	1,800	1,000	1,804	180	100
III ОСТАЛИ ПРИХОДИ И ДОБИЦИ	7.450,000	2.080,000	2.272,258	358	328
1. Нето добици по основу продаје нематеријалних средстава, некретнина, постројења и опреме	0,000	0,000	0,000	#DIV/0!	#DIV/0!
2. Нето добици по основу продаје инвестиционих некрет.	0,000	0,000	0,000	#DIV/0!	#DIV/0!
3. Нето добици по основу продаје биолошких средстава	0,000	0,000	0,000	#DIV/0!	#DIV/0!
4. Нето добици по основу продаје сталних сред. намијењених продаји и сред. пословања која се обуставља	0,000	0,000	0,000	#DIV/0!	#DIV/0!
5. Нето добици по основу продаје финансијских сред. и улагања у повезана лица	0,000	0,000	0,000	#DIV/0!	#DIV/0!
6. Нето добици по основу продаје материјала	0,000	0,000	0,000	#DIV/0!	#DIV/0!
7. Вишкови	0,000	0,000	0,000	#DIV/0!	#DIV/0!
8. Остали приходи и добици	7.450,000	2.080,000	2.272,258	358	328
9. Нето добици од дериватних финансијских инструмената	0,000	0,000	0,000	#DIV/0!	#DIV/0!
IV УКУПНИ ПРИХОДИ (III+II+I)	57.816,611	53.798,570	59.859,312	107	97
V Приходи од усклађивања. вријед. имовине	0,000	0,000	1.545,530	#DIV/0!	0
1. Нето добици од усклађивања имовине (осим финансијске)	0,000	0,000	0,000	#DIV/0!	#DIV/0!
1.1. Нето добици од умањења раније признатих губитака услед обезвређења нематеријалних средстава	0,000	0,000	0,000	#DIV/0!	#DIV/0!
1.2. Нето добици од умањења раније признатих губитака услед обезвређења некретнина, постројења и опреме	0,000	0,000	0,000	#DIV/0!	#DIV/0!
1.3. Нето добици од ума. раније призна. губитака услед обезвре. инвести. некрет. које се вреднују по набав. вриј.	0,000	0,000	0,000	#DIV/0!	#DIV/0!
1.4. Нето добици од ума. раније призна. губитака услед обезвре. биолош. сред. које се вреднују по набав. вриј.	0,000	0,000	0,000	#DIV/0!	#DIV/0!
1.5. Нето добици од ускла. вријед. залиха материјала и робе	0,000	0,000	0,000	#DIV/0!	#DIV/0!
1.6. Нето добици од ускла. вријед. сталних сред. намје. продаји, сред. посло. које се обустав. и оста. нефинан. сред.	0,000	0,000	0,000	#DIV/0!	#DIV/0!
2. Нето добици по основу ускла. вријед. финан. сред.	0,000	0,000	1.545,530	#DIV/0!	0
2.1. Нето добици од ускла. вријед. дугорочних финан. сред.	0,000	0,000	0,000	#DIV/0!	#DIV/0!
2.2. Нето добици од ускла. вријед. краткорочних финан. сред. (осим потраживања од купаца)	0,000	0,000	0,000	#DIV/0!	#DIV/0!
2.3. Нето добици од умањења раније признатих кредитних губитака услед обезвређења потраживања од купаца	0,000	0,000	0,000	#DIV/0!	#DIV/0!
2.4. Нето добици од усклађивања вријед. осталих финан. сред.	0,000	0,000	1.545,530	#DIV/0!	0
VI ПРИХ. ПО ОСНОВУ ПРОМЈЕНЕ РАЧУНОВ. ПОЛИТИКА И ИСПРАВКЕ ГРЕШАКА ИЗ РАНИ. ГОД.	54,000	0,000	0,000	#DIV/0!	#DIV/0!
УКУПНО ПРИХОДИ (IV+V+VI)	57.870,611	53.798,570	61.404,842	108	94

Структура укупних прихода Предузећа планираних према Ребалансу плана пословања за 2022. годину, садржи пословне приходе, финансијске, остале приходе и приходе од усклађивања вриједности имовине.

У оквиру појединих категорија планиране су сљедеће величине:

ПОСЛОВНИ ПРИХОД

Пословни приходи имају процентуално највеће учешће. Планирани приходи су 50,012 мил. КМ. У оквиру пословних прихода планирани су приходи од продаје електричне енергије и услуга на домаћем тржишту.

- **Приход дистрибуције за услугу дистрибуције електричне енергије за рачун снабјевача и приход за пренесену електричну енергију на дистрибутивном нивоу**

Основ за формирање прихода од дистрибутивне мрежарине у Ребалансу плана пословања за 2022. годину је планирани обим мрежарине за електричну енергију испоручену снабјевачима према Ребалансу Електроенергетског биланса за 2022. годину и планиране цијене мрежарине утврђене на основу тарифних ставова у Републици Српској. Укупни ребалансирани приходи су нижи за 3% у односу на планиране.

Планирани обим дистрибутивне мрежарине према Ребалансу Електроенергетског биланса за 2022. годину износи 691,18 GWh.

- **Приход од продаје услуга** планирани су у износу од 1,13 мил. КМ. Налазе се на позицији - Приход од продаје услуга на домаћем тржишту и односе се првенствено на трошкове баждарења и издавања сагласности.
- **Остали пословни приходи** планирани су у износу од 3,79 мил. КМ и односе се на приходе од закупа објеката, донација у основна средства и на ангажована сопствена средства у инвестиционој изградњи.

ФИНАНСИЈСКИ ПРИХОД

Планирани су према Ребалансу плана у износу од 354.637 КМ. Планирани приход потиче од затезних камата по основу неблаговременог плаћања електричне енергије.

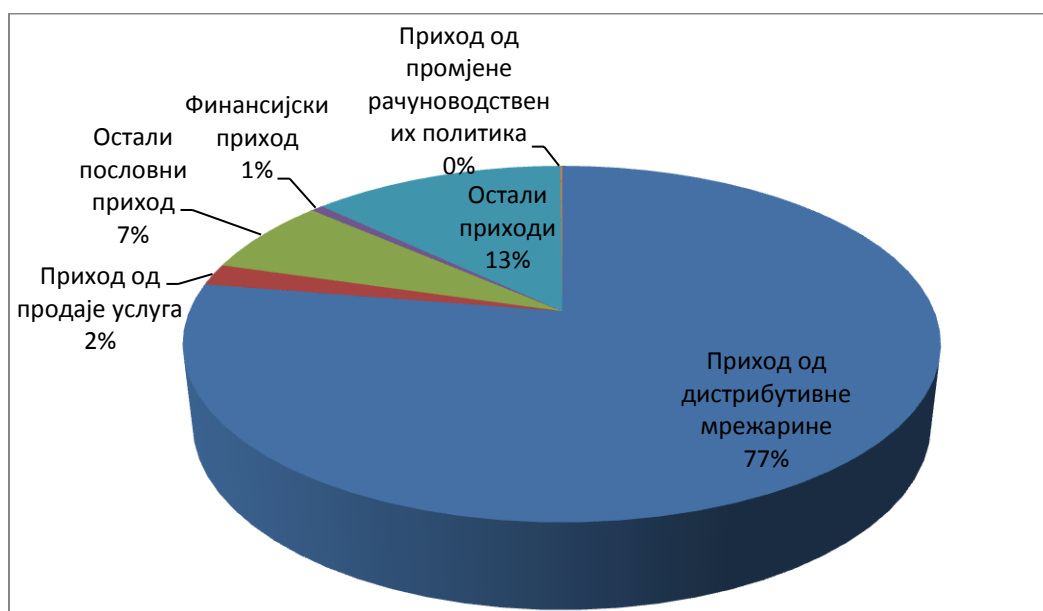
ОСТАЛИ ПРИХОД

У структури осталог прихода планирана је наплата око 7,45 мил. КМ и у највећој мјери се односи на наплаћена исправљена потраживања. Приходи од смањења обавеза, укидања неискориштених дугорочних резервисања и остали непоменути приходи.

Структура укупно планираних прихода према Ребалансу за 2022. годину била би сљедећа:

<i>Приход од дистрибутивне мрежарине</i>	44.889.235	77%
<i>Приход од продаје услуга</i>	1.128.060	2%
<i>Остали пословни приход</i>	3.994.679	7%
<i>Финансијски приход</i>	354.637	1%
<i>Остали приходи</i>	7.450.000	13%
<i>Приход од промјене рачуноводствених политика</i>	54.000	0
УКУПАН ПРИХОД	57.870.611	100%

Графикон 1 Структура укупних прихода



У наставку преглед неконсолидованих прихода за ЗЕДП „Електро-Бијељина“ а.д. Бијељина и „Обновљиви извори енергије“ д.о.о. Зворник

Структура укупних прихода ЗП Електро Бијељина а.д. Бијељина						000 KM
Опис	Ребаланс 2022.	План 2022.	Остварено 2021.	Индекс		
				2/3	2/4	
1	2	3	4	5	6	
I ПОСЛОВНИ ПРИХОДИ	50.136,974	50.962,056	56.859,209	98,381	88,177	
1. Приходи од продаје робе	92,000	0,000	18.216,155	#DIV/0!	0,505	
а) повезаним правним лицима	0,000	0,000	9,764	#DIV/0!	0,000	
б) на домаћем тржишту	92,000	0,000	18.206,391	#DIV/0!	0,505	
в) на ино тржишту	0,000	0,000	0,000	#DIV/0!	#DIV/0!	
2. Приходи од продаје производа	0,000	0,000	296,456	#DIV/0!	0,000	
а) повезаним правним лицима	0,000	0,000	296,456	#DIV/0!	0,000	
б) на домаћем тржишту	0,000	0,000	0,000	#DIV/0!	#DIV/0!	
в) на ино тржишту	0,000	0,000	0,000	#DIV/0!	#DIV/0!	
3. Приходи од пружених услуга	46.017,295	45.042,056	36.533,478	102,165	125,959	
а) повезаним правним лицима	44.889,235	43.387,056	35.029,213	103,462	128,148	
б) на домаћем тржишту	1.128,060	1.655,000	1.504,265	68,161	74,991	
в) на ино тржишту	0,000	0,000	0,000	#DIV/0!	#DIV/0!	
4. Повећање вриједности залиха учинака	110,000	0,000	3,378	#DIV/0!	3.256,365	
5. Смањење вриједности залиха учинака	0,000	0,000	0,000	#DIV/0!	#DIV/0!	
6. Повећање вриједности инвест. некретнина и биолошких средстава која се не амортизују	0,000	0,000	0,000	#DIV/0!	#DIV/0!	
7. Смањење вриједности инвестиционих некретнина и биолошких средстава која се не амортизују	0,000	0,000	0,000	#DIV/0!	#DIV/0!	
8. Остали пословни приходи	3.917,679	5.920,000	1.809,742	66,177	216,477	
II ФИНАНСИЈСКИ ПРИХОДИ	354,637	421,000	727,845	84,237	48,724	
1. Приходи од камата	352,837	420,000	0,000	84,009	#DIV/0!	
2. Позитивне курсне разлике	0,000	0,000	726,041	#DIV/0!	0,000	
3. Приходи од ефеката валутне клаузуле	0,000	0,000	0,000	#DIV/0!	#DIV/0!	
4. Остали финансијски приходи	1,800	1,000	1,804	180,000	99,778	
III ОСТАЛИ ПРИХОДИ И ДОБИЦИ	7.450,000	2.080,000	2.272,258	358,173	327,868	
1. Нето добици по основу продаје нематеријалних средстава, некретнина, постројења и опреме	0,000	0,000	0,000	#DIV/0!	#DIV/0!	
2. Нето добици по основу продаје инвестиционих некрет.	0,000	0,000	0,000	#DIV/0!	#DIV/0!	
3. Нето добици по основу продаје биолошких средстава	0,000	0,000	0,000	#DIV/0!	#DIV/0!	
4. Нето добици по основу продаје сталних сред. намијењених продаји и сред. пословања које се обуставља	0,000	0,000	0,000	#DIV/0!	#DIV/0!	
5. Нето добици по основу продаје финансијских сред. и улагања у повезана лица	0,000	0,000	0,000	#DIV/0!	#DIV/0!	
6. Нето добици по основу продаје материјала	0,000	0,000	0,000	#DIV/0!	#DIV/0!	
7. Вишкови	0,000	0,000	0,000	#DIV/0!	#DIV/0!	
8. Остали приходи и добици	7.450,000	2.080,000	2.272,258	358,173	327,868	
9. Нето добици од дериватних финансијских инструмената	0,000	0,000	0,000	#DIV/0!	#DIV/0!	
IV УКУПНИ ПРИХОДИ (I+II+III)	57.941,611	53.463,056	59.859,312	108,377	96,796	
V Приходи од усклађивања. вријед. имовине	0,000	0,000	1.545,530	#DIV/0!	0,000	
1. Нето добици од усклађивања имовине (осим финансијске)	0,000	0,000	0,000	#DIV/0!	#DIV/0!	
1.1. Нето добици од умањења раније признатих губитака услед обезвређења нематеријалних средстава	0,000	0,000	0,000	#DIV/0!	#DIV/0!	
1.2. Нето добици од умањења раније признатих губитака услед обезвређења некретнина, постројења и опреме	0,000	0,000	0,000	#DIV/0!	#DIV/0!	
1.3. Нето добици од ума. раније призна. губитака услед обезвре. инвести. некрет. које се вреднују по набав. вриј.	0,000	0,000	0,000	#DIV/0!	#DIV/0!	
1.4. Нето добици од ума. раније призна. губитака услед обезвре. биолош. сред. које се вреднују по набав. вриј.	0,000	0,000	0,000	#DIV/0!	#DIV/0!	
1.5. Нето добици од ускла. вријед. залиха материјала и робе	0,000	0,000	0,000	#DIV/0!	#DIV/0!	
1.6. Нето добици од ускла. вријед. сталних сред. намје. продаји, сред. посло. које се обустав. и оста. нефинан. сред.	0,000	0,000	0,000	#DIV/0!	#DIV/0!	
2. Нето добици по основу ускла. вријед. финан. сред.	0,000	0,000	1.545,530	#DIV/0!	0,000	
2.1. Нето добици од ускла. вријед. дугорочних финан. сред.	0,000	0,000	0,000	#DIV/0!	#DIV/0!	
2.2. Нето добици од ускла. вријед. краткорочних финан. сред. (осим потраживања од купаца)	0,000	0,000	0,000	#DIV/0!	#DIV/0!	
2.3. Нето добици од умањења раније признатих кредитних губитака услед обезвређења потраживања од купаца	0,000	0,000	0,000	#DIV/0!	#DIV/0!	
2.4. Нето добици од усклађивања вријед. осталих финан. сред.	0,000	0,000	1.545,530	#DIV/0!	0,000	
VI ПРИХ. ПО ОСНОВУ ПРОМЕНЕ РАЧУНОВ. ПОЛИТИКА И ИСПРАВКЕ ГРЕШАКА ИЗ РАНИ. ГОД.	54,000	0,000	0,000	#DIV/0!	#DIV/0!	
УКУПНО ПРИХОДИ (IV+V+VI)	57.995,611	53.463,056	61.404,842	108,478	94,448	

Структура укупних прихода ОИЕ Зворник д.о.о.				000 KM	
Опис	Ребаланс 2022.	План 2022.	Остварено 2021.	Индекс	
				2/3	2/4
1	2	3	4	5	6
I ПОСЛОВНИ ПРИХОДИ	133,938	335,514	0,000	40	#DIV/0!
1. Приходи од продаје робе	0,000	0,000	0,000	#DIV/0!	#DIV/0!
а) повезаним правним лицима				#DIV/0!	#DIV/0!
б) на домаћем тржишту				#DIV/0!	#DIV/0!
в) на ино тржишту				#DIV/0!	#DIV/0!
2. Приходи од продаје производа	133,938	335,514	0,000	40	#DIV/0!
а) повезаним правним лицима	133,938	335,514	0,000	40	#DIV/0!
б) на домаћем тржишту				#DIV/0!	#DIV/0!
в) на ино тржишту				#DIV/0!	#DIV/0!
3. Приходи од пружених услуга	0,000	0,000	0,000	#DIV/0!	#DIV/0!
а) повезаним правним лицима				#DIV/0!	#DIV/0!
б) на домаћем тржишту				#DIV/0!	#DIV/0!
в) на ино тржишту				#DIV/0!	#DIV/0!
4. Повећање вриједности залиха учинака				#DIV/0!	#DIV/0!
5. Смањење вриједности залиха учинака				#DIV/0!	#DIV/0!
6. Повећање вриједности инвест. некретнина и биолошких средстава која се не амортизују				#DIV/0!	#DIV/0!
7. Смањење вриједности инвестиционих некретнина и биолошких средстава која се не амортизују				#DIV/0!	#DIV/0!
8. Остали пословни приходи				#DIV/0!	#DIV/0!
II ФИНАНСИЈСКИ ПРИХОДИ	0,000	0,000	0,000	#DIV/0!	#DIV/0!
1. Приходи од камата				#DIV/0!	#DIV/0!
2. Позитивне курсне разлике				#DIV/0!	#DIV/0!
3. Приходи од ефеката валутне клаузуле				#DIV/0!	#DIV/0!
4. Остали финансијски приходи				#DIV/0!	#DIV/0!
III ОСТАЛИ ПРИХОДИ И ДОБИЦИ	0,000	0,000	0,000	#DIV/0!	#DIV/0!
1. Нето добици по основу продаје нематеријалних средстава, некретнина, постројења и опреме				#DIV/0!	#DIV/0!
2. Нето добици по основу продаје инвестиционих некрет.				#DIV/0!	#DIV/0!
3. Нето добици по основу продаје биолошких средстава				#DIV/0!	#DIV/0!
4. Нето добици по основу продаје сталних сред. намијењених продаји и сред. пословања која се обуставља				#DIV/0!	#DIV/0!
5. Нето добици по основу продаје финансијских сред. и улагања у повезана лица				#DIV/0!	#DIV/0!
6. Нето добици по основу продаје материјала				#DIV/0!	#DIV/0!
7. Вишкови				#DIV/0!	#DIV/0!
8. Остали приходи и добици				#DIV/0!	#DIV/0!
9. Нето добици од дериватних финансијских инструмената				#DIV/0!	#DIV/0!
IV УКУПНИ ПРИХОДИ (I+II+III)	133,938	335,514	0,000	40	#DIV/0!
V Приходи од усклађивања. вријед. имовине	0,000	0,000	0,000	#DIV/0!	#DIV/0!
1. Нето добици од усклађивања имовине (осим финансијске)	0,000	0,000	0,000	#DIV/0!	#DIV/0!
1.1. Нето добици од умањења раније признатих губитака услед обезвређења нематеријалних средстава				#DIV/0!	#DIV/0!
1.2. Нето добици од умањења раније признатих губитака услед обезвређења некретнина, постројења и опреме				#DIV/0!	#DIV/0!
1.3. Нето добици од ума. раније призна. губитака услед обезвре. инвести. некрет. које се вреднују по набав. вриј.				#DIV/0!	#DIV/0!
1.4. Нето добици од ума. раније призна. губитака услед обезвре. биолош. сред. које се вреднују по набав. вриј.				#DIV/0!	#DIV/0!
1.5. Нето добици од ускла. вријед. залиха материјала и робе				#DIV/0!	#DIV/0!
1.6. Нето добици од ускла. вријед. сталних сред. намје. продаји, сред. посло. које се обустав. и оста. нефинан. сред.				#DIV/0!	#DIV/0!
2. Нето добици по основу ускла. вријед. финан. сред.	0,000	0,000	0,000	#DIV/0!	#DIV/0!
2.1. Нето добици од ускла. вријед. дугорочних финан. сред.				#DIV/0!	#DIV/0!
2.2. Нето добици од ускла. вријед. краткорочних финан. сред. (осим потраживања од купаца)				#DIV/0!	#DIV/0!
2.3. Нето добици од умањења раније признатих кредитних губитака услед обезвређења потраживања од купаца				#DIV/0!	#DIV/0!
2.4. Нето добици од усклађивања вријед. осталих финан. сред.				#DIV/0!	#DIV/0!
VI ПРИХ. ПО ОСНОВУ ПРОМЈЕНЕ РАЧУНОВ. ПОЛИТИКА И ИСПРАВКЕ ГРЕШАКА ИЗ РАНИ. ГОД.				#DIV/0!	#DIV/0!
УКУПНО ПРИХОДИ (IV+V+VI)	133,938	335,514	0,000	40	#DIV/0!

2. Ребаланс расхода за 2022. годину

Табела 2 Структура укупних расхода за 2022. годину

Структура укупних расхода консолидовано ЗП Електро Бијељина а.д. Бијељина и ОИЕ Зворник д.о.о.						000 КМ
Опис	Ребаланс 2022.	План 2022.	Остварено 2021.	Индекс		
				2/3	2/4	
1	2	3	4	5	6	
I ПОСЛОВНИ РАСХОДИ	55.789,121	52.269,316	58.549,716	107	95	
1. Набавна вриј. продате робе	14.000,106	14.697,282	21.113,387	95	66	
2. Трошкови материјала	805,000	672,000	847,331	120	95	
3. Трошкови горива и енергије	1.485,537	1.248,000	759,034	119	196	
4. Трош. плата, накнада плата и осталих личних примања (а+б)	22.363,976	22.524,786	18.466,479	99	121	
а) Трош. бруто плата и бруто накн. плата	18.472,852	18.932,318	15.215,002	98	121	
б) Трошкови осталих личних примања	3.891,124	3.592,468	3.251,477	108	120	
5. Трошкови производ. услуга	1.950,000	1.255,000	1.383,774	155	141	
6. Трош. амортизације и резервисања (6.1.+6.2.)	12.820,739	10.440,000	13.899,989	123	92	
6.1. Трошкови амортизације	11.694,834	10.440,000	11.484,558	112	102	
а) Амортизација некретнина, постројења и опреме	11.660,153	10.440,000	11.484,558	112	102	
б) Амортизација инвестиционих некретнина	0,000	0,000	0,000	#DIV/0!	#DIV/0!	
в) Амортизација срдстава узетих у закуп	0,000	0,000	0,000	#DIV/0!	#DIV/0!	
г) Амортизација осталих средстава	34,681	0,000	0,000	#DIV/0!	#DIV/0!	
6.2. Трошкови резервисања	1.125,905	0,000	2.415,431	#DIV/0!	47	
7. Нематеријални трошкови (без пореза и доприноса)	1.962,000	1.052,248	1.703,353	186	115	
8. Трошкови пореза	80,039	160,000	198,834	50	40	
9. Трошкови доприноса	321,724	220,000	177,535	146	181	
II ФИНАНСИЈСКИ РАСХОДИ	339,200	1.080,800	1.263,667	31	27	
1. Расходи камата	338,200	1.080,000	1.262,720	31	27	
2. Негативне курсне разлике	0,000	0,000	0,000	#DIV/0!	#DIV/0!	
3. Расх. по основу валутне клаузуле	0,000	0,000	0,000	#DIV/0!	#DIV/0!	
4. Остали финансијски расходи	1,000	0,800	0,947	125	106	
III ОСТАЛИ РАСХОДИ И ГУБИЦИ	485,353	440,000	540,665	110	90	
1. Нето губици по основу отуђења немат. средстава, некретнина, постројења и опреме	0,000	0,000	0,000	#DIV/0!	#DIV/0!	
2. Нето губици по основу отуђења инвестици. некрет.	0,000	0,000	0,000	#DIV/0!	#DIV/0!	
3. Нето губици по основу отуђења биолошких сред.	0,000	0,000	0,000	#DIV/0!	#DIV/0!	
4. Нето губици по основу отуђења сталних сред. намијењених продаји и сред. посло. које се обуставља	0,000	0,000	0,000	#DIV/0!	#DIV/0!	
5. Нето губици од отуђења финан. сред. и улагања у повезана лица	0,000	0,000	0,000	#DIV/0!	#DIV/0!	
6. Нето губици по основу продаје материјала	0,000	0,000	0,000	#DIV/0!	#DIV/0!	
7. Мањкови	0,000	0,000	0,000	#DIV/0!	#DIV/0!	
8. Нето губици од дериватних финанси. инструмената	0,000	0,000	0,000	#DIV/0!	#DIV/0!	
9. Остали расходи и губици	485,353	440,000	540,665	110	90	
IV Расходи (II+III)	56.613,674	53.790,116	60.354,048	105	94	
V Расх. од усклађивања вриј. имовине	0,000	0,000	96,641	#DIV/0!	0	
1. Расходи од усклађи. вријед. имовине (осим финан.)	0,000	0,000	0,000	#DIV/0!	#DIV/0!	
1.1. Нето губици по основу обезвређења немат. сред.	0,000	0,000	0,000	#DIV/0!	#DIV/0!	
1.2. Нето губици по основу обезвређења некретнина, постројења и опреме	0,000	0,000	0,000	#DIV/0!	#DIV/0!	
1.3. Нето губици по основу обезвређења инвестици. некрет. које се вред. по набавној вријед.	0,000	0,000	0,000	#DIV/0!	#DIV/0!	
1.4. Нето губици по основу обезвређења биолошких сред. које се вреднују по набавној вријед.	0,000	0,000	0,000	#DIV/0!	#DIV/0!	
1.5. Нето губици од усклађивања вриједности залиха материјала и робе	0,000	0,000	0,000	#DIV/0!	#DIV/0!	
1.6. Нето губици од ускла. вриј. стал. сре. намије. продаји, сре. посло. које се обуста. и оста. нефина. сре.	0,000	0,000	0,000	#DIV/0!	#DIV/0!	
2. Губици од ускла. вријед. финан. сред.	0,000	0,000	96,641	#DIV/0!	0	
2.1. Нето губици од ускла. вриј. дугорочних финан. сре.	0,000	0,000	0,000	#DIV/0!	#DIV/0!	
2.2. Нето губици од ускла. вријед. краткорочних финан. сред. (осим потраживања од купаца)	0,000	0,000	0,000	#DIV/0!	#DIV/0!	
2.3. Нето губици од ускла. вриј. потраживања од купаца	0,000	0,000	0,000	#DIV/0!	#DIV/0!	
2.4. Нето губици од ускла. врије. осталих финан. сред.	0,000	0,000	96,641	#DIV/0!	0	
VI РАСХ. ПО ОСНОВУ ПРОМЈЕНЕ РАЧУНОВО. ПОЛИТИКА И ИСПРА. ГРЕШАКА ИЗ РАНИ. ГОД.	490,000	0,000	0,000	#DIV/0!	#DIV/0!	
УКУПНИ РАСХОДИ (IV+V+VI)	57.103,674	53.790,116	60.450,689	106	94	

Укупни трошкови предузећа према Ребалансу плана за 2022. годину су 51,104 мил. КМ. Трошкови пословања планирани су на бази важећег контног плана и у складу са постојећом билансном шемом.

Планиране величине су следеће:

ПОСЛОВНИ РАСХОДИ

- **Набавна вриједност продате робе** обухвата трошкове за покривање дистрибутивних губитака и расходе за преносну мрежарину.
- **Трошкови материјала** планирани су на основу Ребаланса плана инвестиција, односно Плана набавки материјала за редовно и инвестиционо одржавање. Ребаланс плана инвестиција за 2022. годину налази се у прилогу овог документа.
- **Трошкови горива** планирани су према тренутно важећим цијенама на тржишту, односно уговореним цијенама, док су количине горива планиране према нормативима и потрошњи из ранијих периода.
- **Трошкови зарада, накнада зарада и остали лични расходи** планирани су према Смјерницама ЕРС-а у складу са бројем радника.

Трошкови регреса планирани су у износу од 1.004 КМ. Остали лични расходи (отпремнине, јубиларне награде, стимулативне отпремнине и др.) планирани су у складу са важећим Колективним уговором, и на бази остварене просјечне плате.

- **Трошкови производних услуга** (ПТТ и транспортне услуге, текуће одржавање објеката, опреме, возила, инвестиционо одржавање објеката, закупнине, сајмови, огласи, комуналне услуге, заштита на раду) процјењени су на бази остварења за девет месеци 2022. године и остварења 2021. године. Према Ребалансу ови трошкови износе 1,95 мил. КМ.
- **Трошкови амортизације** планирани су на основу процјењене вриједности основних средстава на дан 31.12.2021. Амортизација се обрачунава за свако средство појединачно и у складу са преосталим животним вијеком средства. За основна средства која се планирају набавити према ребалансу плана инвестиција у наредном периоду, обрачун амортизације за сваку групу средстава планиран је према припадајућој амортизационој стопи.
- **Нематеријални трошкови (без пореза и доприноса)** (репрезентација, осигурање, платни промет) планирани су у складу са остварењем претходног периода.

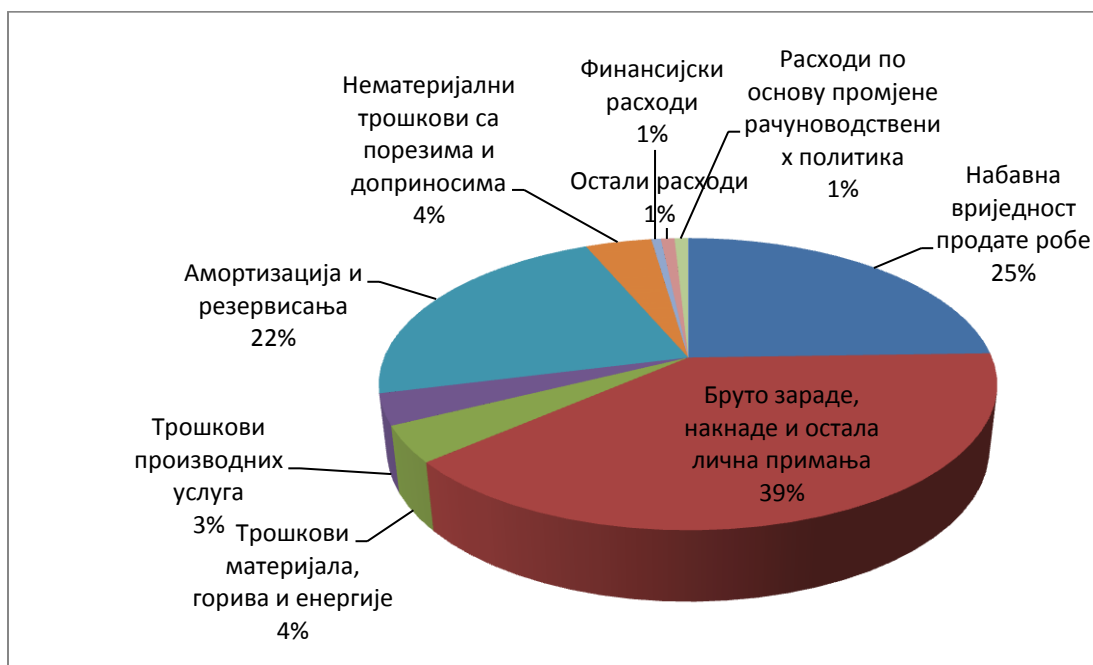
ФИНАНСИЈСКИ РАСХОД

Расходи камата по кредитима планирани су на основу камата из ануитета екстерних кредита.

Структура укупних расхода за 2022. годину:

Набавна вриједност продате робе	14.000.106,00	25%
Бруто зараде, накнаде и остала лична примања	22.363.976,00	39%
Трошкови материјала, горива и енергије	2.290.537,00	4%
Трошкови производних услуга	1.950.000,00	3%
Амортизација и резервисања	12.820.739,00	22%
Нематеријални трошкови са порезима и доприносима	2.363.763,00	4%
Финансијски расходи	339.200,00	1%
Остали расходи	485.353,00	1%
Расходи по основу промјене рачуноводствених политика	490.000,00	1%
УКУПНИ РАСХОДИ	57.103.674,00	100%

Графикон 2 Структура укупних расхода



Структура укупних расхода ЗП Електро Бијељина а.д. Бијељина				000 КМ	
Опис	Ребаланс 2022.	План 2022.	Остварено 2021.	Индекс	
				2/3	2/4
1	2	3	4	5	6
I ПОСЛОВНИ РАСХОДИ	55.851,059	51.964,959	58.549,716	107	95
1. Набавна вриј. продате робе	14.134,044	14.697,282	21.113,387	96	67
2. Трошкови материјала	805,000	670,800	847,331	120	95
3. Трошкови горива и енергије	1.485,537	1.245,000	759,034	119	196
4. Трош. плата, накнада плата и осталих личних примања (а+б)	22.303,976	22.416,786	18.466,479	99	121
а) Трош. бруто плата и бруто накн. плата	18.417,852	18.824,318	15.215,002	98	121
б) Трошкови осталих личних примања	3.886,124	3.592,468	3.251,477	108	120
5. Трошкови производ. услуга	1.950,000	1.156,843	1.383,774	169	141
6. Трош. амортизације и резервисања (6.1.+6.2.)	12.820,739	10.440,000	13.899,989	123	92
6.1. Трошкови амортизације	11.694,834	10.440,000	11.484,558	112	102
а) Амортизација некретнина, постројења и опреме	11.660,153	10.440,000	11.484,558	112	102
б) Амортизација инвестиционих некретнина	0,000	0,000	0,000	#DIV/0!	#DIV/0!
в) Амортизација средстава узетих у закуп	0,000	0,000	0,000	#DIV/0!	#DIV/0!
г) Амортизација осталих средстава	34,681	0,000	0,000	#DIV/0!	#DIV/0!
6.2. Трошкови резервисања	1.125,905	0,000	2.415,431	#DIV/0!	47
7. Нематеријални трошкови (без пореза и доприноса)	1.950,000	958,248	1.703,353	203	114
8. Трошкови пореза	80,039	160,000	198,834	50	40
9. Трошкови доприноса	321,724	220,000	177,535	146	181
II ФИНАНСИЈСКИ РАСХОДИ	339,200	1.080,800	1.263,667	31	27
1. Расходи камата	338,200	1.080,000	1.262,720	31	27
2. Негативне курсне разлике	0,000	0,000	0,000	#DIV/0!	#DIV/0!
3. Расх. по основу валутне клаузуле	0,000	0,000	0,000	#DIV/0!	#DIV/0!
4. Остали финансијски расходи	1,000	0,800	0,947	125	106
III ОСТАЛИ РАСХОДИ И ГУБИЦИ	485,353	440,000	540,665	110	90
1. Нето губици по основу отуђења немат. средстава, некретнина, постројења и опреме	0,000	0,000	0,000	#DIV/0!	#DIV/0!
2. Нето губици по основу отуђења инвестици. некрет.	0,000	0,000	0,000	#DIV/0!	#DIV/0!
3. Нето губици по основу отуђења биолошких сред.	0,000	0,000	0,000	#DIV/0!	#DIV/0!
4. Нето губици по основу отуђења сталних сред. намијењених продаји и сред. посло. које се обуставља	0,000	0,000	0,000	#DIV/0!	#DIV/0!
5. Нето губици од отуђења финан. сред. и улагања у повезана лица	0,000	0,000	0,000	#DIV/0!	#DIV/0!
6. Нето губици по основу продаје материјала	0,000	0,000	0,000	#DIV/0!	#DIV/0!
7. Мањкови	0,000	0,000	0,000	#DIV/0!	#DIV/0!
8. Нето губици од дериватних финанси. инструмената	0,000	0,000	0,000	#DIV/0!	#DIV/0!
9. Остали расходи и губици	485,353	440,000	540,665	110	90
IV Расходи (I+II+III)	56.675,612	53.485,759	60.354,048	106	94
V Расх. од усклађивања вриј. имовине	0,000	0,000	96,641	#DIV/0!	0
1. Расходи од усклађи. вријед. имовине (осим финан.)	0,000	0,000	0,000	#DIV/0!	#DIV/0!
1.1. Нето губици по основу обезвређења немат. сред.	0,000	0,000	0,000	#DIV/0!	#DIV/0!
1.2. Нето губици по основу обезвређења некретнина, постројења и опреме	0,000	0,000	0,000	#DIV/0!	#DIV/0!
1.3. Нето губици по основу обезвређења инвестици. некрет. које се вред. по набавној вријед.	0,000	0,000	0,000	#DIV/0!	#DIV/0!
1.4. Нето губици по основу обезвређења биолошких сред. које се вреднују по набавној вријед.	0,000	0,000	0,000	#DIV/0!	#DIV/0!
1.5. Нето губици од усклађивања вриједности залиха материјала и робе	0,000	0,000	0,000	#DIV/0!	#DIV/0!
1.6. Нето губици од ускла. вриј. стал. сре. намије. продаји, сре. посло. које се обуста. и оста. нефина. сре.	0,000	0,000	0,000	#DIV/0!	#DIV/0!
2. Губици од ускла. вријед. финан. сред.	0,000	0,000	96,641	#DIV/0!	0
2.1. Нето губици од ускла. вриј. дугорочних финан. сре.	0,000	0,000	0,000	#DIV/0!	#DIV/0!
2.2. Нето губици од ускла. вријед. краткорочних финан. сред. (осим потраживања од купаца)	0,000	0,000	0,000	#DIV/0!	#DIV/0!
2.3. Нето губици од ускла. вриј. потраживања од купаца	0,000	0,000	0,000	#DIV/0!	#DIV/0!
2.4. Нето губици од ускла. врије. осталих финан. сред.	0,000	0,000	96,641	#DIV/0!	0
VI РАСХ. ПО ОСНОВУ ПРОМЈЕНЕ РАЧУНОВО. ПОЛИТИКА И ИСПРА. ГРЕШАКА ИЗ РАНИ. ГОД.	490,000	0,000	0,000	#DIV/0!	#DIV/0!
УКУПНИ РАСХОДИ (IV+V+VI)	57.165,612	53.485,759	60.450,689	107	95

Структура укупних расхода ОИЕ Зворник д.о.о.				000 КМ	
Опис	Ребаланс 2022.	План 2022.	Остварено 2021.	Индекс	
				2/3	2/4
1	2	3	4	5	6
I ПОСЛОВНИ РАСХОДИ	197,000	304,357	0,000	65	#DIV/0!
1. Набавна вриј. продате робе				#DIV/0!	#DIV/0!
2. Трошкови материјала		1,200		0	#DIV/0!
3. Трошкови горива и енергије		3,000		0	#DIV/0!
4. Трош. плата, накнада плата и осталих личних примања (а+б)	60,000	108,000	0,000	56	#DIV/0!
а) Трош. бруто плата и бруто накн. плата	55,000	108,000		51	#DIV/0!
б) Трошкови осталих личних примања	5,000			#DIV/0!	#DIV/0!
5. Трошкови производ. услуга	125,000	98,157		127	#DIV/0!
6. Трош. амортизације и резервисања (6.1.+6.2.)	0,000	0,000	0,000	#DIV/0!	#DIV/0!
6.1. Трошкови амортизације	0,000	0,000	0,000	#DIV/0!	#DIV/0!
а) Амортизација некретнина, постројења и опреме				#DIV/0!	#DIV/0!
б) Амортизација инвестиционих некретнина				#DIV/0!	#DIV/0!
в) Амортизација срдстава узетих у закуп				#DIV/0!	#DIV/0!
г) Амортизација осталих средстава				#DIV/0!	#DIV/0!
6.2. Трошкови резервисања				#DIV/0!	#DIV/0!
7. Нематеријални трошкови (без пореза и доприноса)	12,000	94,000		13	#DIV/0!
8. Трошкови пореза				#DIV/0!	#DIV/0!
9. Трошкови доприноса				#DIV/0!	#DIV/0!
II ФИНАНСИЈСКИ РАСХОДИ	0,000	0,000	0,000	#DIV/0!	#DIV/0!
1. Расходи камата				#DIV/0!	#DIV/0!
2. Негативне курсне разлике				#DIV/0!	#DIV/0!
3. Расх. по основу валутне клаузуле				#DIV/0!	#DIV/0!
4. Остали финансијски расходи				#DIV/0!	#DIV/0!
III ОСТАЛИ РАСХОДИ И ГУБИЦИ	0,000	0,000	0,000	#DIV/0!	#DIV/0!
1. Нето губици по основу отуђења немат. средстава, некретнина, постројења и опреме				#DIV/0!	#DIV/0!
2. Нето губици по основу отуђења инвестици. некрет.				#DIV/0!	#DIV/0!
3. Нето губици по основу отуђења биолошких сред.				#DIV/0!	#DIV/0!
4. Нето губици по основу отуђења сталних сред. намијењених продаји и сред. посло. које се обуставља				#DIV/0!	#DIV/0!
5. Нето губици од отуђења финан. сред. и улагања у повезана лица				#DIV/0!	#DIV/0!
6. Нето губици по основу продаје материјала				#DIV/0!	#DIV/0!
7. Мањкови				#DIV/0!	#DIV/0!
8. Нето губици од дериватних финан. инструмената				#DIV/0!	#DIV/0!
9. Остали расходи и губици				#DIV/0!	#DIV/0!
IV Расходи (I+II+III)	197,000	304,357	0,000	65	#DIV/0!
V Расх. од усклађивања вриј. имовине	0,000	0,000	0,000	#DIV/0!	#DIV/0!
1. Расходи од усклађивања вријед. имовине (осим финан.)	0,000	0,000	0,000	#DIV/0!	#DIV/0!
1.1. Нето губици по основу обезвређења немат. сред.				#DIV/0!	#DIV/0!
1.2. Нето губици по основу обезвређења некретнина, постројења и опреме				#DIV/0!	#DIV/0!
1.3. Нето губици по основу обезвређења инвестици. некрет. које се вред. по набавној вријед.				#DIV/0!	#DIV/0!
1.4. Нето губици по основу обезвређења биолошких сред. које се вреднују по набавној вријед.				#DIV/0!	#DIV/0!
1.5. Нето губици од усклађивања вриједности залиха материјала и робе				#DIV/0!	#DIV/0!
1.6. Нето губици од ускла. вриј. стал. сре. намије. продаји, сре. посло. које се обуста. и оста. нефина. сре.				#DIV/0!	#DIV/0!
2. Губици од ускла. вријед. финан. сред.	0,000	0,000	0,000	#DIV/0!	#DIV/0!
2.1. Нето губици од ускла. вриј. дугорочних финан. сре.				#DIV/0!	#DIV/0!
2.2. Нето губици од ускла. вријед. краткорочних финан. сред. (осим потраживања од купаца)				#DIV/0!	#DIV/0!
2.3. Нето губици од ускла. вриј. потраживања од купаца				#DIV/0!	#DIV/0!
2.4. Нето губици од ускла. врије. осталих финан. сред.				#DIV/0!	#DIV/0!
VI РАСХ. ПО ОСНОВУ ПРОМЈЕНЕ РАЧУНОВО. ПОЛИТИКА И ИСПРА. ГРЕШАКА ИЗ РАНИ. ГОД.				#DIV/0!	#DIV/0!
УКУПНИ РАСХОДИ (IV+V+VI)	197,000	304,357	0,000	65	#DIV/0!

РЕБАЛАНС БИЛАНСА СТАЊА ПРЕДУЗЕЋА за 2022. годину

1. Ребаланс биланса стања активе за 2022. годину

Табела 3 Ребаланс биланса стања – АКТИВА, консолидовано

Биланс стања Актива (нето вриједност) консо. ЗП Електро Бијељина а.д. и ОИЕ Зворник д.о.о.

000 КМ

СРЕДСТВА	На дан 31.12.2022.	На дан 31.12.2021.	Индекс 2/3
1	2	3	4
A. СТАЛНА СРЕДСТВА	255.364,357	252.554,551	101
I НЕМАТЕРИЈАЛНА СРЕДСТВА	4.035,527	5.595,261	72
1. Улагања у развој	19,375	29,117	67
2. Концесије, патенти, лиценце, софтвер и остала права	1.922,964	1.303,638	148
3. Goodwil			#DIV/0!
4. Остала нематеријална средства			#DIV/0!
5. Аванси и нематеријална средства у припреми	2.093,188	4.262,506	49
II НЕКРЕТНИНЕ, ПОСТРОЈЕЊА И ОПРЕМА	251.269,800	246.959,290	102
1. Земљиште	2.249,128	2.056,256	109
2. Грађевински објекти	70.080,716	70.858,936	99
3. Постројења и опрема	151.645,555	147.928,211	103
4. Остале некретнине, постројења и опрема	14,648	14,648	100
5. Улагање на туђим некрет., построј. и опреми			#DIV/0!
6. Аванси и некрет., построј. и опрема у припреми	27.279,753	26.101,239	105
III ИНВЕСТИЦИОНЕ НЕКРЕТНИНЕ			#DIV/0!
IV СРЕДСТВА УЗЕТА У ЗАКУП			#DIV/0!
V БИОЛОШКА СРЕДСТВА	0,000	0,000	#DIV/0!
1. Шуме			#DIV/0!
2. Вишегодишњи засади			#DIV/0!
3. Основно стадо и остала биолошка средства			#DIV/0!
4. Аванси и биолош. сред. у припреми			#DIV/0!
VI ДУГОРОЧНИ ФИНАНСИЈСКИ ПЛАСМАНИ	59,030	0,000	#DIV/0!
1. Учешће у капиталу зависних субјеката			#DIV/0!
2. Учешће у капиталу придруже. субјеката и заједни. подухвата			#DIV/0!
3. Финансијска сред. по амортизованој вриједности	59,030	0,000	#DIV/0!
3.1. Дугорочни кредити повезаним правним лицима			#DIV/0!
3.2. Дугорочни кредити у земљи	59,030		#DIV/0!
3.3. Дугорочни кредити у иностранству			#DIV/0!
3.4. Остала финан. сред. по амортизованој вриједности			#DIV/0!
4. Финан. сред. по фер вриједности кроз остали укупан резултат	0,000	0,000	#DIV/0!
4.1. Власнички инструменти			#DIV/0!
4.2. Дужнички инструменти			#DIV/0!
5. Потраживања по финансијском лизингу			#DIV/0!

VII ОСТАЛА ДУГОРОЧНА СРЕДСТВА И РАЗГРАНИЧЕЊА			#DIV/0!
Б. ОДЛОЖЕНА ПОРЕСКА СРЕДСТВА	2.607,198	3.108,354	84
В. ТЕКУЋА СРЕДСТВА	16.391,237	16.186,392	101
I ЗАЛИХЕ, СТАЛНА СРЕД. НАМИЈЕЊЕНА ПРОДАЈИ И СРЕД. ПОСЛОВАЊА КОЈА СЕ ОБУСТАВЉАЈУ	5.275,897	5.568,859	95
1. Залихе материјала	3.875,212	4.094,609	95
2. Зал. недовршене произ., полупроизвода и недов. услуга			#DIV/0!
3. Залихе готових производа	477,565	282,250	169
4. Залихе робе			#DIV/0!
5. Стална сред. намијењена продаји и сред. посл. које се обуставља			#DIV/0!
6. Дати аванси	923,120	1.192,000	77
II КРАТКОРОЧНА СРЕДСТВА ИЗУЗЕВ ЗАЛИХА И СТАЛНИХ СРЕДСТАВА НАМИЈЕЊЕНИХ ПРОДАЈИ	11.115,340	10.617,533	105
1. Краткорочна потраживања	4.943,935	6.993,583	71
1.1. Купци - повезана правна лица	4.335,809	5.330,253	81
1.2. Купци у земљи	72,037	1.156,675	6
1.3. Купци из иностранства	0,618		#DIV/0!
1.4. Потраживања из специфичних послова		1,287	0
1.5. Остала краткорочна потраживања	535,471	505,368	106
1.6. Потраживања за више плаћен порез на добит			#DIV/0!
2. Краткорочни финансијски пласмани	14,880	0,000	#DIV/0!
2.1. Финансијска средства по амортизованој вриједности	14,880	0,000	#DIV/0!
а) Краткорочни кредити повезаним правним лицима			#DIV/0!
б) Краткорочни кредити у земљи	14,880		#DIV/0!
в) Краткорочни кредити у иностранству			#DIV/0!
г) Остала финансијска сред. по амортизованој вриједности			#DIV/0!
2.2. Финансијска сред. по фер вријед. кроз биланс успјеха			#DIV/0!
2.3. Потраживање по финансијском лизингу			#DIV/0!
2.4. Дериватна финансијска средства			#DIV/0!
3. Готовински еквиваленти и готовина	4.895,851	2.042,993	240
3.1. Готовински еквиваленти			#DIV/0!
3.2. Готовина	4.895,851	2.042,993	240
4. Порез на додатну вриједност		37,237	0
5. Краткорочна разграничења	1.260,674	1.543,720	82
Г. БИЛАНСНА АКТИВА	274.362,792	271.849,297	101
Д. ВАНБИЛАНСНА АКТИВА	32.407,914	32.144,445	101

Стална имовина Предузећа на дан 31.12.2022. године према Ребалансу пословања за 2022. годину процјењена је на износ од 255,364 мил. КМ, од чега:

- Нематеријална улагања 4,035 мил. КМ
- Некретнине, постројења, опрема 251,269 мил. КМ
- Дугорочни финансијски пласмани 59.030 КМ

- Одложена пореска средства 2,61 мил. KM.

Приликом ребаланса планираних износа сталних средстава узели смо у обзир процјењену вриједност средстава на дан 31.12.2021. године, процјењену амортизацију и планиране инвестиције према Ребалансу плана инвестиција за 2022. годину.

Обртна имовина планирана је на основу књиговодствених података из биланса стања претходне године, коригована са очекиваним промјенама наредног периода и прекалкулисана са планираним степеном наплате.

- **Стање залиха материјала** је на нивоу потребних количина утврђених по оптимизираним нормативима ранијих периода и уз уважавање износа који ће се наћи у Ребалансу плана набавки за 2022. годину.
- **Дати аванси** планирани су према предвиђеним условима пословања.
- **Краткорочна потраживања** односе се на потраживања од повезаних правних лица.

Структура планираних нематеријалних средстава у 2022. години је сљедећа:

Улагања у истраживање и развој.....	19.375	0%
Концесије, патенти, лиценце и сл. права.....	1.922.964	48%
Друга нематеријална улагања.....	0	0%
Аванси и нематеријална улагања у припреми.....	2.093.188	52%

Структура планираних основних средстава у 2022. години је сљедећа:

Земљиште	2.249.128	1%
Грађевински објекти	70.080.716	28%
Опрема	151.645.555	60%
Остале некретнине, постројења и опрема.....	14.648	0%
Аванси и стална средства у припреми	27.279.753	11%

Графикон 3 Структура планираних нематеријалних средстава за 2022. годину



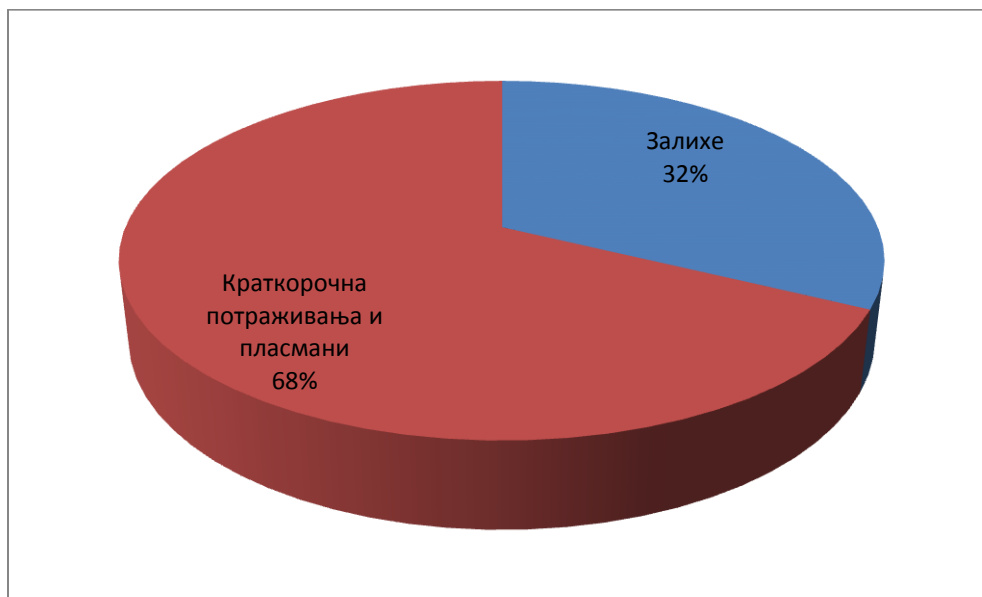
Графикон 4 Структура планираних основних средстава за 2022. годину



Структура планираних обртних средстава у 2022. години:

Залихе	5.275.897	32%
Краткорочна потраживања и пласмани	11.115.340	68%

Графикон 5 Планирана структура обртних средстава за 2022. годину



2. Ребаланс биланса стања предузећа пасива за 2022. годину

Табела 4 Ребаланс биланса стања – ПАСИВА, консолидовано

Биланс стања - ПАСИВА (нето вриједност) конс. ЗП Електро Бијељина а.д. Бијељина и ОИЕ Зворник д.о.о.

000 КМ

ИЗВОРИ СРЕДСТАВА	На дан 31.12.2022.	На дан 31.12.2021.	Индекс 2/3
1	2	3	4
БИЛАНСНА ПАСИВА			
А. КАПИТАЛ	173.254,348	165.523,547	105
I ОСНОВНИ КАПИТАЛ	38.486,953	38.486,953	100
1. Акцијски капитал	38.486,953	38.486,953	100
1.1. Акцијски капитал-обичне акције	38.486,953	38.486,953	100
1.2. Акцијски капитал-повлаштене (приоритетне) акције			#DIV/0!
2. Удјели друштва са ограниченом одговорношћу	0,000		#DIV/0!
3. Улози			#DIV/0!
4. Државни капитал			#DIV/0!
5. Остали основни капитал			#DIV/0!
II ОТКУПЉЕНЕ СОПСТВЕНЕ АКЦИЈЕ И УПИСАНИ НЕУПЛАЋЕНИ КАПИТАЛ	0,000	0,000	#DIV/0!
1. Откупљене сопствене акције и удјели			#DIV/0!
2. Уписани неуплаћени капитал			#DIV/0!
III ЕМИСИОНА ПРЕМИЈА			#DIV/0!
IV ЕМИСИОНИ ГУБИТАК			#DIV/0!
V РЕЗЕРВЕ	5.114,895	5.114,895	100
1. Законске резерве	3.565,081	3.565,081	100
2. Статутарне резерве	1.549,814	1.549,814	100
3. Остале резерве			#DIV/0!
VI РЕВАЛОРИЗАЦИОНЕ РЕЗЕРВЕ	96.195,839	93.116,287	103
1. Ревалоризационе резерве за некретнине, постројења, опрему и нематеријална средства	96.195,839	93.116,287	103
2. Остале ревалоризационе резерве			#DIV/0!
VII ПОЗИТИВНИ ЕФЕКТИ ВРЕДНОВАЊА ФИНАН. СРЕД. КОЈА СЕ ВРЕДНУЈУ ПО ФЕР ВРИЈЕД. КРОЗ ОСТАЛИ УКУПНИ КАПИТАЛ			#DIV/0!
VIII НЕГАТИВНИ ЕФЕКТИ ВРЕДНОВАЊА ФИНАН. СРЕД. КОЈА СЕ ВРЕДНУЈУ ПО ФЕР ВРИЈЕД. КРОЗ ОСТАЛИ УКУПНИ КАПИТАЛ			#DIV/0!
IX НЕРАСПОРЕЂЕНА ДОБИТ	33.456,661	41.489,249	81
1. Нераспоређена добит ранијих година/Нераспоређени вишак прихода над расходима ранијих година	32.689,724	39.201,855	83
2. Нераспоређена добит текуће године/Нераспоређени вишак прихода над расходима текуће године	766,937	2.287,394	34
3. Нето приход од самосталне дјелатности			#DIV/0!
X ГУБИТАК	0,000	12.683,837	0
1. Губитак ранијих година/Вишак расхода над приходима ранијих година		12.683,837	0
2. Губитак текуће године/Вишак расхода над приходима текуће године			#DIV/0!
XI УЧЕШЋА БЕЗ ПРАВА КОНТРОЛЕ			#DIV/0!
Б. ДУГОРОЧНА РЕЗЕРВИСАЊА И ДУГОРОЧНЕ ОБАВЕЗЕ	69.197,735	69.982,991	99
I ДУГОРОЧНА РЕЗЕРВИСАЊА	4.978,994	4.469,292	111
1. Резервисања за трошкове у гарантном року			#DIV/0!
2. Резер. за накнаде и бенефиције запослених	485,511	457,600	106
3. Остала дугорочна резервисања	4.493,483	4.011,692	112
II ДУГОРОЧНЕ ОБАВЕЗЕ	44.310,274	44.102,437	100
1. Обавезе према повезаним правним лицима	8.946,412	13.081,406	68
2. Дугорочни кредити у земљи			#DIV/0!
3. Дугорочни кредити у иностранству	35.123,491	30.116,138	117
4. Обавезе по емитованим дужничким инструментима			#DIV/0!
5. Дугорочне обавезе по лизингу			#DIV/0!
6. Остале дугорочне фина. обавезе по амортизованој вриј.			#DIV/0!
7. Остале дугорочне обавезе, укључујући разграничења	240,371	904,893	27
III РАЗГРАНИЧЕНИ ПРИХОДИ И ПРИМЉЕНЕ ДОНАЦИЈЕ	19.908,467	21.411,262	93
В. ОДЛОЖЕНЕ ПОРЕСКЕ ОБАВЕЗЕ	11.373,575	10.856,120	105
Г. КРАТКОРОЧНЕ ОБАВЕЗЕ И КРАТКОРОЧНА РЕЗЕРВИСАЊА	20.537,134	25.486,639	81

1. Краткорочне финансијске обавезе	1.941,556	3.898,620	50
1.1. Краткорочне финансијске обавезе према повезаним правним лицима			#DIV/0!
1.2. Краткорочни кредити и обавезе по емитованим краткорочним хартијама од вриједности	1.870,486	3.827,606	49
1.3. Краткорочне обавезе по лизингу			#DIV/0!
1.4. Краткорочне обавезе по фер вриј. кроз биланс успјеха			#DIV/0!
1.5. Дериватне финансијске обавезе			#DIV/0!
1.6. Остале обавезе по амортизованој вриједности	71,070	71,014	100
2. Обавезе из пословања	15.893,263	18.375,492	86
2.1. Примљени аванси, депозити и кауције	1.051,758	1.247,926	84
2.2. Добављачи - повезана правна лица	10.730,026	8.788,899	122
2.3. Добављачи у земљи	4.093,395	7.324,195	56
2.4. Добављачи из иностранства	18,084	1.014,472	2
2.5. Остале обавезе из пословања			#DIV/0!
3. Обавезе из специфичних послова	60,293	246,714	24
4. Обавезе за плате и накнаде плата	1.815,366	1.848,452	98
5. Остале обавезе	109,113	101,237	108
6. Порез на додату вриједност	75,455	225,715	33
7. Обавезе за остале порезе, доприносе и друге дажбине	2,716	36,307	7
8. Обавезе за порез на добит			#DIV/0!
9. Краткорочна разграничења	639,372	754,102	85
10. Краткорочна резервисања			#DIV/0!
Д. БИЛАНСНА ПАСИВА	274.362,792	271.849,297	101
Ђ. ВАНБИЛАНСНА ПАСИВА	32.407,914	32.144,445	101

Вриједност **основног капитала** износи 38.486.953 КМ и подјељен је на исто толико акција номиналне вриједности 1 КМ.

Резерве Предузећа – Законске и Статутарне планиране су у складу са Статутом и законским прописима док су Ревалоризационе резерве планиране на основу ефеката процјене основних средстава.

Укупне Обавезе Предузећа у наредном периоду планиране су на сљедећи начин:

- У 2022. години планирана је континуирана отплата дугорочних кредита. Краткорочни кредити су планирани у складу са постојећим уговорима и планом прилива/одлива.
- **Обавезе из пословања** планиране су у складу са досадашњом праксом и на нивоу износа из претходних година.
- **Обавезе за зараде и накнаде зарада** планиране су у висини преостале обавезе и према пројекцији мјесечног трошка за зараде и накнаде зарада.

ПЛАН РАДНЕ СНАГЕ за 2022. годину

Ребалансом плана пословања за 2022. годину је планирано 712 радника укупно за предузеће. ЗЕДП „Електро-Бијељина“ а.д. Бијељина запошљава 709, док ОИЕ д.о.о. Зворник 3 радника.

<i>Назив предузећа</i>	<i>Број запослених</i>		<i>Индекс 2/3</i>
	<i>Ребаланс 2022.</i>	<i>План 2022.</i>	
<i>1</i>	<i>2</i>	<i>3</i>	<i>4</i>
ЗЕДП „Електро-Бијељина“ а.д.	709	709	100
Обновљиви извори енергије д.о.о. Зворник	3	0	-
УКУПНО	712	709	100

**РЕБАЛАНС ПЛАНА ИНВЕСТИЦИЈА
за 2022. годину**

Ребаланс плана инвестиција 2022
Начин финансирања планираних инвестиција

000 KM

ЗЕДП "Електро-Бијељина" а.д. Бијељина				
Укупна вриједност инвестиције			22.132	
Начин финансирања инвестиције	Властитим средствима	Укупно властитим средствима		12.053
		Слободна амортизација		8.068
		Властити учинци	Механизација	1.993
			Радна снага	1.993
	Кредитним средствима	Укупно кредитним средствима		10.000
		Већ закључени уговори о кредиту		10.000
		Нови кредити		
	Средства из донација			79
	Учешће других			0

**ЗЕДП „ЕЛЕКТРО-БИЈЕЉИНА“ А.Д. БИЈЕЉИНА
РЕКАПИТУЛАЦИЈА (ЗБИРНО)**

000 КМ

Предузеће	Ребаланс плана инвестиција за 2022. годину					Укупно (000 КМ)	План за 2022. год. (000 КМ)	Индекс 6:7
	Извор финансирања							
	Властита средства/ амортизација	Кредитна средства	Средства из донација	Учешће других				
1	2	3	4	5	6	7	8	
ЗЕДП "Електро-Бијељина" а.д. Бијељина	12.053	10.000	79	0	22.132	23.416	95	
"Обновљиви извори електричне енергије" д.о.о. Зворник	0				0	0	0	
ЗЕДП "Електро-Бијељина" а.д. Бијељина (збирно)	12.053	10.000	79	0	22.132	23.416	95	

**ЗЕДП „ЕЛЕКТРО-БИЈЕЉИНА“ А.Д. БИЈЕЉИНА
РЕКАПИТУЛАЦИЈА**

000 КМ

Активност	Ребаланс плана инвестиција за 2022. годину					Укупно (000 КМ)	План за 2022. год. (000 КМ)	Индекс 6:7
	Извор финансирања							
	Властита средства/ амортизација	Кредитна средства	Средства из донација	Учешће других				
1	2	3	4	5	6	7	8	
Изградња	7.848	200	79	0	8.126	10.676	76	
Санација	4.206	9.800	0	0	14.006	12.741	110	
Укупно	12.053	10.000	79	0	22.132	23.416	95	

ЗЕДП „ЕЛЕКТРО-БИЈЕЉИНА“ А.Д. БИЈЕЉИНА

РЕБАЛАНС ПЛАНА ИНВЕСТИЦИЈА ЗА 2022. ГОДИНУ

000 КМ

Ред. број	ОБЈЕКАТ	ИЗГРАДЊА										
		Дужина мреже (km)	Трафостанице		Укупан број нових прикључака	Извор финансирања				Укупно (000 КМ)	План за 2022. год. (000 КМ)	Индекс 10:11
			Укупан број ТС	Инсталис. снага (MVA)		Властита средства/ амортизација	Кредитна средства	Средства из донација	Учешће других			
1		2	3	4	5	6	7	8	9	10	11	12
1	ВН мрежа	5,20				83	200	30		313	200	156
2	НН мрежа					8		30		38	30	127
3	Трафостанице		4	1,95		380		19		399	2.083	19
4	Каблови	10,15				756				756	2.122	36
5	Механизација					800				800	800	100
6	Нови прикључци				1.000	640				640	725	88
7	Остало					5.181				5.181	4.716	110
Укупно						7.848	200	79	0	8.126	10.676	76

000 КМ

Ред. број	ОБЈЕКАТ	САНАЦИЈА										
		Дужина мреже (km)	Трафостанице		Укупан број рекон. постојећих прикључака	Извор финансирања				Укупно (000 КМ)	План за 2022. год. (000 КМ)	Индекс 10:11
			Укупан број ТС	Инсталис. снага (MVA)		Властита средства/ амортизација	Кредитна средства	Средства из донација	Учешће других			
1		2	3	4	5	6	7	8	9	10	11	12
1	ВН мрежа	19,50				1.006	2.105			3.111	1.696	183
2	НН мрежа									0	0	
3	Трафостанице		71	144		800	300			1.100	1.150	96
4	Каблови	242,00				1.000	2.895			3.895	3.895	100
5	Механизација									0	0	
6	Реконструкција постојећих прикључака				10.167	500	4.500			5.000	6.000	83
7	Остало					900				900	0	
Укупно						4.206	9.800	0	0	14.006	12.741	110

СПЕЦИФИКАЦИЈА СТАВКЕ ОСТАЛО

000 KM

Ред. број	Назив објекта - локација	Укупна вриједност инвестиције	План покретања/ Реализације	Ребаланс за 2022. год.		
				Властита средства	Кредитна средства	УКУПНО (000 KM)
ИЗГРАДЊА						
1	Проширење GIS-а	950	План пок. 2022./Реал. до 2023.	500		500
2	Набавка антивирус софтвера	450	План пок. 2022./Реал. у 2022.	450		450
3	SCADA за помоћно напајење	3.000	План пок. 2022./Реал. до 2023.	2.000		2.000
4	Систем за управљање имовином и електронски радни налози и праћење ефикасности - ASSET	1.705	Покренуто у 2019./Реал. у 2022.	106		106
5	Проширење постојећег "Platform X AMM" система	1.750	План пок. 2022./Реал. у 2022.	1.750		1.750
6	Набавка Firewell-а (заштитонг зида) + пратећа опрема са примарном и секундарном страном + мин. 50 VPN конкурентских лиценци	90	План пок. 2022./Реал. у 2022.	90		90
7	Microsoft Exchange, адекватни пратећисистемски сервер, лиценце за пратећи системски софтвер, пратећи Firewall Iron Port Email Security Appliances, виртуелизација (гдје је могуће), миграција података са старог мејл сервера на нови	180	План пок. 2022./Реал. у 2022.	180		180
8	Интегрисани систем за управљање документима - ДМС (набавка софтвера и потребног софтверског рјешења)	400	План пок. 2022./Реал. у 2023.	5		5
9	Остала опрема	100	План пок. 2022./Реал. у 2022.	100		100
УКУПНО				5.181	0	5.181

САНАЦИЈА

1	Реконструкција, проширење и трансформација сервер сале у модеран DATA центар	900	План пок. 2022./Реал. у 2022.	900	0	900
УКУПНО				900	0	900

СПЕЦИФИКАЦИЈА СТАВКЕ НОВИ ПРИКЉУЧЦИ

<i>Нови прикључци</i>				000 КМ
Ред. број	НАЗИВ	Јед. мјере	Количина	Износ (000 КМ)
1	Мјерни уређај	ком	1.000	350
2	Прикључно мјерни ормар	ком	900	180
3	Прикључни вод	km	420	110
УКУПНО				640

СПЕЦИФИКАЦИЈА СТАВКЕ РЕКОНСТРУКЦИЈА ПОСТОЈЕЋИХ ПРИКЉУЧАКА

<i>Реконструкција постојећих прикључака</i>				000 КМ
Ред. број	НАЗИВ	Јед. мјере	Количина	Износ (000 КМ)
1	Мјерни уређај	ком	10.167	2.967
2	Прикључно мјерни ормар	ком	4.333	632
3	Комуникациони уређај за АММ	ком	100	200
4	Лиценце	ком	10.066	201
5	Остало (радна снага, документација)			1.000
УКУПНО				5.000

ПРЕГЛЕД ТРАФОСТАНИЦА ПО НАПОНСКИМ НИВОИМА

<i>Трафостанице</i>		000 КМ			
Ред. број	Трафостаница	35/10 kV		10/0,4 kV	
		Број ТС	Износ (000 КМ)	Број ТС	Износ (000 КМ)
1	Изградња			4	399
2	Санација	27	800	44	300
Укупно		27	800	48	699

ПРЕГЛЕД КАБЛОВА ПО НАПОНСКИМ НИВОИМА

<i>Каблови</i>		000 КМ				
	Каблови					
	НН мрежа		СН мрежа		УКУПНО	
	Дужина мреже (km)	Вријед. инвест. (000 КМ)	Дужина мреже (km)	Вријед. инвест. (000 КМ)	Дужина мреже (km)	Вријед. инвест. (000 КМ)
Изградња			10,15	756	10,15	756
Санација	242,00	3.895			242,00	3.895
Укупно	242,00	3.895	10,15	756	252,15	4.651

"ОБНОВЉИВИ ИЗВОРИ ЕЛЕКТРИЧНЕ ЕНЕРГИЈЕ" Д.О.О. ЗВОРНИК

"Обновљиви извори електричне енергије" д.о.о. Зворник у 2022.год. нису планирали инвестициона улагања.